

Technická data
Platná pro modelový rok 2018



Užitkové
vozy



Nový Crafter

Motory

Motor 2,0 I TDI 75 kW (102 k) s SCR/AdBlue®¹⁾

Typ motoru/počet ventilů na válec	4válcový naftový motor/4
Vstřikování/přepřehování	Přímé vstřikování Common Rail/turbodmychadlo
Zdvihový objem (cm) ³	1 968
Max. výkon (kW) při otáčkách (min ⁻¹)	75 (102) při 3 000 – 3 500
Max. krouticí moment (Nm) při otáčkách (min ⁻¹)	300/1 400 – 2 250
Emisní třída	Euro 6
Palivo	Motorová nafta, 51 CZ, podle normy DIN 590
Převodovka	6stupňová manuální
Pohon	Pohon předních kol

Motor 2,0 I TDI 90 kW (122 k) s SCR/AdBlue®¹⁾

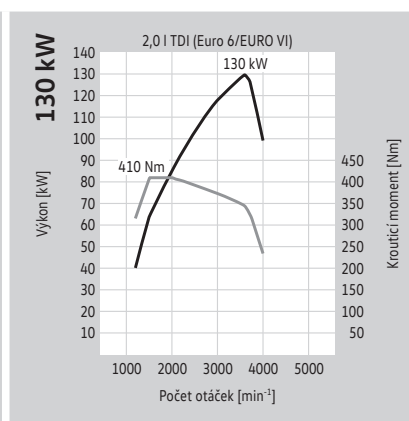
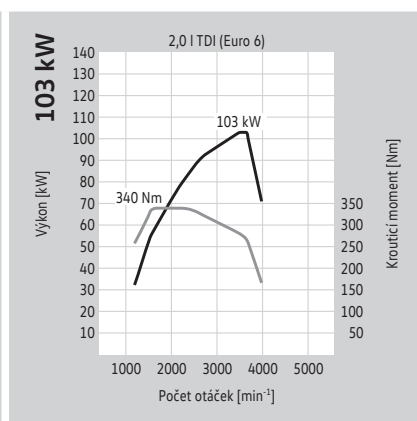
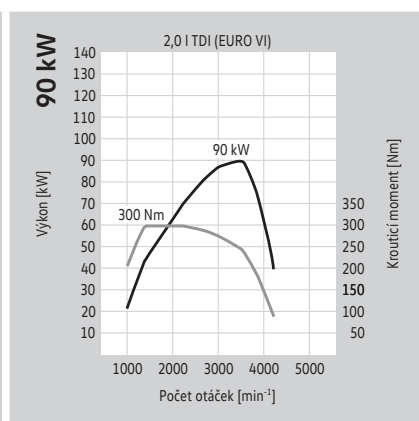
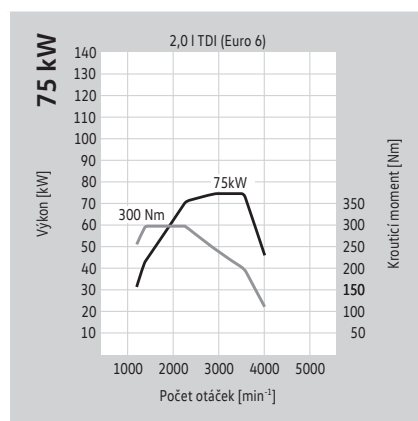
Typ motoru/počet ventilů na válec	4válcový naftový motor/4
Vstřikování/přepřehování	Přímé vstřikování Common Rail/turbodmychadlo
Zdvihový objem (cm) ³	1 968
Max. výkon (kW) při otáčkách (min ⁻¹)	90 (122) při 3 500
Max. krouticí moment (Nm) při otáčkách (min ⁻¹)	300/1 400 – 2 250
Emisní třída	EURO VI
Palivo	Motorová nafta, 51 CZ, podle normy DIN 590
Převodovka	6stupňová manuální
Pohon	Pohon zadních kol

Motor 2,0 I TDI 103 kW (140 k) s SCR/AdBlue®¹⁾

Typ motoru/počet ventilů na válec	4válcový naftový motor/4
Vstřikování/přepřehování	Přímé vstřikování Common Rail/turbodmychadlo
Zdvihový objem (cm) ³	1 968
Max. výkon (kW) při otáčkách (min ⁻¹)	103 (140) při 3 500 – 3 600
Max. krouticí moment (Nm) při otáčkách (min ⁻¹)	340/1 600 – 2 250
Emisní třída	Euro 6
Palivo	Motorová nafta, 51 CZ, podle normy DIN 590
Převodovka	6stupňová manuální, 8stupňová automatická
Pohon	Pohon předních kol, pohon všech kol 4MOTION, pohon zadních kol

Motor 2,0 I TDI 130 kW (177 k) s SCR/AdBlue®¹⁾

Typ motoru/počet ventilů na válec	4válcový naftový motor/4
Vstřikování/přepřehování	Přímé vstřikování Common Rail/turbodmychadlo
Zdvihový objem (cm) ³	1 968
Max. výkon (kW) při otáčkách (min ⁻¹)	130 (177) při 3 600
Max. krouticí moment (Nm) při otáčkách (min ⁻¹)	410/1 500 – 2 000
Emisní třída	Euro 6/EURO VI
Palivo	Motorová nafta, 51 CZ, podle normy DIN 590
Převodovka	6stupňová manuální, 8stupňová automatická
Pohon	Pohon předních kol, pohon všech kol 4MOTION, pohon zadních kol



Vysvětlení indexovaných poznámek najdete na stránce „Vysvětlivky“.

Spotřeba paliva, emise CO₂ a maximální rychlost

Crafter skříňový vůz

Motor	Pohon	Převodovka	Maximální výkon [kW (k)]	Emisní norma	Spotřeba paliva ^{2), 3)} město/mimo město/ kombinovaný provoz (l/100 km)	Emise CO ₂ ³⁾ kombinovaný provoz (g/km)	Maximální rychlost (km/h)
-------	-------	------------	-----------------------------	--------------	---	---	------------------------------

Crafter 30/35 střední rozvor se základní střechou

2,0 I TDI BMT	Pohon předních kol	6stupňová manuální	75 (102)	Euro 6	8,2 – 7,9/7,2 – 6,7/7,6 – 7,2	198 – 187	143
2,0 I TDI BMT	Pohon předních kol	6stupňová manuální	103 (140)	Euro 6	8,2 – 8,0/7,2 – 6,8/7,6 – 7,2	198 – 189	160
2,0 I TDI BMT	Pohon předních kol	8stupňová automatická	103 (140)	Euro 6	8,0 – 7,8/7,2 – 6,9/7,5 – 7,2	196 – 189	157
2,0 I TDI BMT	Pohon všech kol 4MOTION	6stupňová manuální	103 (140)	Euro 6	9,7 – 9,6/8,4 – 8,3/8,9 – 8,8	232 – 229	157
2,0 I TDI BMT	Pohon předních kol	6stupňová manuální	130 (177)	Euro 6	8,9 – 8,5/7,2 – 6,8/7,8 – 7,4	204 – 194	165
2,0 I TDI BMT	Pohon předních kol	8stupňová automatická	130 (177)	Euro 6	8,1 – 7,8/7,5 – 7,2/7,7 – 7,4	202 – 194	165
2,0 I TDI BMT	Pohon všech kol 4MOTION	6stupňová manuální	130 (177)	Euro 6	10,0/8,1/8,8	231	165

Crafter 30 střední rozvor s vysokou střechou

2,0 I TDI BMT	Pohon předních kol	6stupňová manuální	75 (102)	Euro 6	8,2 – 7,9/7,2 – 6,8/7,6 – 7,2	198 – 189	141
2,0 I TDI BMT	Pohon předních kol	6stupňová manuální	103 (140)	Euro 6	8,2 – 8,0/7,2 – 6,9/7,6 – 7,3	198 – 191	158
2,0 I TDI BMT	Pohon předních kol	8stupňová automatická	103 (140)	Euro 6	8,0 – 7,8/7,2 – 7,0/7,5 – 7,4	196 – 192	157
2,0 I TDI BMT	Pohon všech kol 4MOTION	6stupňová manuální	103 (140)	Euro 6	9,7 – 9,6/8,4 – 8,3/8,9 – 8,8	232 – 229	155
2,0 I TDI BMT	Pohon předních kol	6stupňová manuální	130 (177)	Euro 6	8,9 – 8,6/7,2 – 6,9/7,8 – 7,5	204 – 196	165
2,0 I TDI BMT	Pohon předních kol	8stupňová automatická	130 (177)	Euro 6	8,1 – 8,0/7,5 – 7,4/7,7 – 7,6	202 – 199	165
2,0 I TDI BMT	Pohon všech kol 4MOTION	6stupňová manuální	130 (177)	Euro 6	10,1/8,3/8,9	234	165

Crafter 35 střední rozvor s vysokou střechou

2,0 I TDI BMT	Pohon předních kol	6stupňová manuální	75 (102)	Euro 6	8,2 – 7,9/7,2 – 6,8/7,6 – 7,2	198 – 189	141
2,0 I TDI BMT	Pohon předních kol	6stupňová manuální	103 (140)	Euro 6	8,2 – 8,1/7,2 – 7,0/7,6 – 7,4	198 – 194	158
2,0 I TDI BMT	Pohon předních kol	8stupňová automatická	103 (140)	Euro 6	8,0 – 7,8/7,2 – 7,0/7,5 – 7,4	196 – 192	157
2,0 I TDI BMT	Pohon všech kol 4MOTION	6stupňová manuální	103 (140)	Euro 6	9,7 – 9,6/8,4 – 8,3/8,9 – 8,8	232 – 229	155
2,0 I TDI BMT	Pohon zadních kol	6stupňová manuální	103 (140)	Euro 6	*	*	157
2,0 I TDI BMT	Pohon předních kol	6stupňová manuální	130 (177)	Euro 6	8,9 – 8,6/7,2 – 6,9/7,8 – 7,5	204 – 196	165
2,0 I TDI BMT	Pohon předních kol	8stupňová automatická	130 (177)	Euro 6	8,1 – 8,0/7,5 – 7,4/7,7 – 7,6	202 – 199	165
2,0 I TDI BMT	Pohon všech kol 4MOTION	6stupňová manuální	130 (177)	Euro 6	10,1/8,3/8,9	234	165
2,0 I TDI BMT	Pohon zadních kol	6stupňová manuální	130 (177)	Euro 6	9,3/7,2/8,0	209	165

BMT = BlueMotion Technology

* Hodnoty nejsou ještě k dispozici.

Vysvětlení indexovaných poznámek najdete na stránce „Vysvětlivky“.

Spotřeba paliva, emise CO₂ a maximální rychlost

Crafter skříňový vůz

Motor	Pohon	Převodovka	Maximální výkon [kW (k)]	Emisní norma	Spotřeba paliva ^{2), 3)} město/mimo město/kombinovaný provoz (l/100 km)	Emise CO ₂ ³⁾ kombinovaný provoz (g/km)	Maximální rychlost (km/h)
-------	-------	------------	--------------------------	--------------	--	---	---------------------------

Crafter 35 dlouhý rozvor s vysokou stěchou

2,0 I TDI BMT	Pohon předních kol	6stupňová manuální	75 (102)	Euro 6	8,3 – 8,1/7,4 – 6,9/7,7 – 7,4	201 – 192	141
2,0 I TDI BMT	Pohon předních kol	6stupňová manuální	103 (140)	Euro 6	8,3 – 8,1/7,4 – 7,0/7,7 – 7,4	201 – 194	158
2,0 I TDI BMT	Pohon předních kol	8stupňová automatická	103 (140)	Euro 6	8,1/7,4 – 7,3/7,7 – 7,6	200 – 198	155
2,0 I TDI BMT	Pohon všech kol 4MOTION	6stupňová manuální	103 (140)	Euro 6	9,7/8,6 – 8,4/9,0 – 8,9	235 – 232	155
2,0 I TDI BMT	Pohon zadních kol	6stupňová manuální	103 (140)	Euro 6	*	*	157
2,0 I TDI BMT	Pohon předních kol	6stupňová manuální	130 (177)	Euro 6	8,9 – 8,7/7,4 – 7,0/8,0 – 7,6	208 – 199	165
2,0 I TDI BMT	Pohon předních kol	8stupňová automatická	130 (177)	Euro 6	8,3 – 8,2/7,6 – 7,5/7,9 – 7,8	206 – 203	165
2,0 I TDI BMT	Pohon všech kol 4MOTION	6stupňová manuální	130 (177)	Euro 6	10,1/8,3/8,9	234	165
2,0 I TDI BMT	Pohon zadních kol	6stupňová manuální	130 (177)	Euro 6	9,6/7,4/8,2	214	165

Crafter 35 dlouhý rozvor se supervysokou stěchou

2,0 I TDI BMT	Pohon předních kol	6stupňová manuální	75 (102)	Euro 6	8,3 – 8,2/7,4 – 7,2/7,7 – 7,6	201 – 198	138
2,0 I TDI BMT	Pohon předních kol	6stupňová manuální	103 (140)	Euro 6	8,3 – 8,2/7,4 – 7,2/7,7 – 7,6	201 – 198	155
2,0 I TDI BMT	Pohon předních kol	8stupňová automatická	103 (140)	Euro 6	8,1/7,4/7,7	200	152
2,0 I TDI BMT	Pohon předních kol	6stupňová manuální	130 (177)	Euro 6	8,9/7,4 – 7,2/8,0 – 7,8	208 – 204	164
2,0 I TDI BMT	Pohon předních kol	8stupňová automatická	130 (177)	Euro 6	8,3/7,6/7,9	206	162

BMT = BlueMotion Technology Vysvětlení indexovaných poznámek najdete na stránce „Vysvětlivky“.

Spotřeba paliva, emise CO₂ a maximální rychlost.

Crafter skříňový vůz

Motor	Pohon	Převodovka	Maximální výkon [kW (k)]	Emisní norma	Spotřeba paliva ^{2), 3)} město/mimo město/kombinovaný provoz (l/100 km)	Emise CO ₂ ³⁾ kombinovaný provoz (g/km)	Maximální rychlost (km/h)
-------	-------	------------	--------------------------	--------------	--	---	---------------------------

Crafter 35 dlouhý rozvor s převisem s vysokou střechou

2,0 l TDI BMT	Pohon předních kol	6stupňová manuální	75 (102)	Euro 6	8,3 – 8,2/7,4 – 7,0/7,7 – 7,5	201 – 195	141
2,0 l TDI BMT	Pohon předních kol	6stupňová manuální	103 (140)	Euro 6	8,3/7,4 – 7,2/7,7 – 7,6	201 – 198	158
2,0 l TDI BMT	Pohon předních kol	8stupňová automatická	103 (140)	Euro 6	8,1/7,4 – 7,3/7,7 – 7,6	200 – 198	155
2,0 l TDI BMT	Pohon všech kol 4MOTION	6stupňová automatická	103 (140)	Euro 6	9,7/8,6/9,0	235	155
2,0 l TDI BMT	Pohon předních kol	6stupňová manuální	130 (177)	Euro 6	8,9/7,4 – 7,1/8,0 – 7,8	208 – 203	165
2,0 l TDI BMT	Pohon předních kol	8stupňová automatická	130 (177)	Euro 6	8,3 – 8,2/7,6 – 7,5/7,9 – 7,8	206 – 203	165
2,0 l TDI BMT	Pohon všech kol 4MOTION	6stupňová automatická	130 (177)	Euro 6	10,1/8,5/9,2	237	165

Crafter 35 dlouhý rozvor s převisem se supervysokou střechou

2,0 l TDI BMT	Pohon předních kol	6stupňová manuální	75 (102)	Euro 6	8,3/7,4/7,7	201	138
2,0 l TDI BMT	Pohon předních kol	6stupňová manuální	103 (140)	Euro 6	8,3/7,4/7,7	201	155
2,0 l TDI BMT	Pohon předních kol	8stupňová automatická	103 (140)	Euro 6	8,1/7,4/7,7	200	152
2,0 l TDI BMT	Pohon předních kol	6stupňová manuální	130 (177)	Euro 6	8,9/7,4/8,0	208	164
2,0 l TDI BMT	Pohon předních kol	8stupňová automatická	130 (177)	Euro 6	8,3/7,6/7,9	206	162

Spotřeba paliva, emise CO₂ a maximální rychlost

Crafter skříňový vůz

Motor	Pohon	Převodovka	Maximální výkon [kW (k)]	Emisní norma	Spotřeba paliva ^{2), 3)} město/mimo město/kombinovaný provoz (l/100 km)	Emise CO ₂ ³⁾ kombinovaný provoz (g/km)	Maximální rychlost (km/h)
-------	-------	------------	--------------------------	--------------	--	---	---------------------------

Crafter 50 střední rozvor se základní střechou

2,0 I TDI BMT	Pohon zadních kol	6stupňová manuální	90 (122)	Euro 6	*	*	147**
2,0 I TDI BMT	Pohon zadních kol	6stupňová manuální	130 (177)	Euro 6	11,2/7,3/8,7	228	165**

Crafter 50 střední rozvor s vysokou střechou

2,0 I TDI BMT	Pohon zadních kol	6stupňová manuální	90 (122)	Euro 6	*	*	145**
2,0 I TDI BMT	Pohon zadních kol	6stupňová manuální	130 (177)	Euro 6	11,2/7,3/8,7	228	164**

Crafter 50 dlouhý rozvor s vysokou střechou

2,0 I TDI BMT	Pohon zadních kol	6stupňová manuální	90 (122)	Euro 6	*	*	145**
2,0 I TDI BMT	Pohon zadních kol	6stupňová manuální	130 (177)	Euro 6	11,2/7,3/8,7	228	164**

Crafter 50 dlouhý rozvor se supervysokou střechou

2,0 I TDI BMT	Pohon zadních kol	6stupňová manuální	90 (122)	Euro 6	*	*	143**
2,0 I TDI BMT	Pohon zadních kol	6stupňová manuální	130 (177)	Euro 6	11,3 – 11,2/7,4 – 7,3/8,8 – 8,7	231 – 228	162**

Crafter 50 dlouhý rozvor s převisem s vysokou střechou

2,0 I TDI BMT	Pohon zadních kol	6stupňová manuální	90 (122)	Euro 6	*	*	145**
2,0 I TDI BMT	Pohon zadních kol	6stupňová manuální	130 (177)	Euro 6	11,3/7,4/8,8	231	164**

Crafter 50 dlouhý rozvor s převisem se supervysokou střechou

2,0 I TDI BMT	Pohon zadních kol	6stupňová manuální	90 (122)	Euro 6	*	*	143**
2,0 I TDI BMT	Pohon zadních kol	6stupňová manuální	130 (177)	Euro 6	11,3/7,4/8,8	231	162**

BMT = BlueMotion Technology

* Hodnoty nejsou ještě k dispozici. ** Uvedené maximální rychlosti platí pro vozidla bez omezovače rychlosti. Pro vozidla s omezovačem je maximální rychlost 90 km/h.

Vysvětlení indexovaných poznámek najdete na stránce „Vysvětlivky“.

Hmotnosti

Crafter skříňový vůz

Motor	Pohon	Převodovka	Maximální výkon [kW (k)]	Emisní norma	Maximální přípustná hmotnost (kg)	Provozní hmotnost minimální ⁽⁴⁾ (kg)	Užitečná hmotnost maximální – minimální ⁽⁴⁾ (kg)	Maximální přípustné zatížení nápravy přední/zadní (kg)	Hmotnost přívěsu při 12% stoupání brzděného/nebrzděného (kg)	Max. přípustná hmotnost soupravy při 12% stoupání (kg)
-------	-------	------------	--------------------------	--------------	-----------------------------------	---	---	--	--	--

Crafter 30 střední rozvor se základní střechou

2,0 l TDI BMT	Pohon předních kol	6stupňová manuální	75 (102)	Euro 6	3 000	2 022	978 – 384	1 800/2 100	2 500/750	5 500
2,0 l TDI BMT	Pohon předních kol	6stupňová manuální	103 (140)	Euro 6	3 000	2 031	969 – 381	1 800/2 100	3 000/750	6 000
2,0 l TDI BMT	Pohon předních kol	8stupňová automatická	103 (140)	Euro 6	3 000	2 063	937 – 360	1 800/2 100	3 000/750	6 000
2,0 l TDI BMT	Pohon všech kol 4MOTION	6stupňová manuální	103 (140)	Euro 6	3 000	2 157	843 – 290	1 800/2 100	3 000/750	6 000
2,0 l TDI BMT	Pohon předních kol	6stupňová manuální	130 (177)	Euro 6	3 000	2 040	960 – 372	1 800/2 100	3 000/750	6 000
2,0 l TDI BMT	Pohon předních kol	8stupňová automatická	130 (177)	Euro 6	3 000	2 072	928 – 360	1 800/2 100	3 000/750	6 000
2,0 l TDI BMT	Pohon všech kol 4MOTION	6stupňová manuální	130 (177)	Euro 6	3 000	2 166	834 – 290	1 800/2 100	3 000/750	6 000

Crafter 35 střední rozvor se základní střechou

2,0 l TDI BMT	Pohon předních kol	6stupňová manuální	75 (102)	Euro 6	3 500	2 022	1 478 – 768	1 800*/2 100	2 500/750	5 500
2,0 l TDI BMT	Pohon předních kol	6stupňová manuální	103 (140)	Euro 6	3 500	2 031	1 469 – 766	1 800*/2 100	3 000/750	6 000
2,0 l TDI BMT	Pohon předních kol	8stupňová automatická	103 (140)	Euro 6	3 500	2 063	1 437 – 766	1 800*/2 100	3 000/750	6 000
2,0 l TDI BMT	Pohon všech kol 4MOTION	6stupňová manuální	103 (140)	Euro 6	3 500	2 157	1 343 – 696	1 800*/2 100	3 000/750	6 000
2,0 l TDI BMT	Pohon předních kol	6stupňová manuální	130 (177)	Euro 6	3 500	2 040	1 460 – 766	1 800*/2 100	3 000/750	6 000
2,0 l TDI BMT	Pohon předních kol	8stupňová automatická	130 (177)	Euro 6	3 500	2 072	1 428 – 766	1 800*/2 100	3 000/750	6 000
2,0 l TDI BMT	Pohon všech kol 4MOTION	6stupňová manuální	130 (177)	Euro 6	3 500	2 166	1 334 – 696	1 800*/2 100	3 000/750	6 000

Zatížení střechy

Model	Maximální zatížení střechy (kg)
Základní střecha	300

Zatížení tažného zařízení

Svislé zatížení tažného zařízení (kg)	Hmotnost připojeného přívěsu (kg)
100	2 500
120	3 000

BMT = BlueMotion Technology

* V závislosti na výbavě může být maximální zatížení přední nápravy zvýšeno až na 2 100 kg. Tím může být ovlivněna minimální užitečná hmotnost.

Vysvětlení indexovaných poznámek najdete na stránce „Vysvětlivky“.

Hmotnosti

Crafter skříňový vůz

Motor	Pohon	Převodovka	Maximální výkon [kW (k)]	Emisní norma	Maximální přípustná hmotnost (kg)	Provozní hmotnost minimální ⁽⁴⁾ (kg)	Užitečná hmotnost maximální – minimální ⁽⁴⁾ (kg)	Maximální přípustné zatížení nápravy přední/zadní (kg)	Hmotnost přívěsu při 12% stoupání brzděného/nebrzděného (kg)	Max. přípustná hmotnost soupravy při 12% stoupání (kg)
-------	-------	------------	--------------------------	--------------	-----------------------------------	---	---	--	--	--

Crafter 30 střední rozvor s vysokou střechou

2,0 I TDI BMT	Pohon předních kol	6stupňová manuální	75 (102)	Euro 6	3 000	2 048	952 – 352	1 800/2 100	2 500/750	5 500
2,0 I TDI BMT	Pohon předních kol	6stupňová manuální	103 (140)	Euro 6	3 000	2 056	944 – 350	1 800/2 100	3 000/750	6 000
2,0 I TDI BMT	Pohon předních kol	8stupňová automatická	103 (140)	Euro 6	3 000	2 088	912 – 337	1 800/2 100	3 000/750	6 000
2,0 I TDI BMT	Pohon všech kol 4MOTION	6stupňová manuální	103 (140)	Euro 6	3 000	2 182	818 – 266	1 800/2 100	3 000/750	6 000
2,0 I TDI BMT	Pohon předních kol	6stupňová manuální	130 (177)	Euro 6	3 000	2 065	935 – 341	1 800/2 100	3 000/750	6 000
2,0 I TDI BMT	Pohon předních kol	8stupňová automatická	130 (177)	Euro 6	3 000	2 097	903 – 337	1 800/2 100	3 000/750	6 000
2,0 I TDI BMT	Pohon všech kol 4MOTION	6stupňová manuální	130 (177)	Euro 6	3 000	2 191	809 – 266	1 800/2 100	3 000/750	6 000

Crafter 35 střední rozvor s vysokou střechou

2,0 I TDI BMT	Pohon předních kol	6stupňová manuální	75 (102)	Euro 6	3 500	2 048	1 452 – 744	1 800*/2 100	2 500/750	5 500
2,0 I TDI BMT	Pohon předních kol	6stupňová manuální	103 (140)	Euro 6	3 500	2 056	1 444 – 743	1 800*/2 100	3 000/750	6 000
2,0 I TDI BMT	Pohon předních kol	8stupňová automatická	103 (140)	Euro 6	3 500	2 088	1 412 – 743	1 800*/2 100	3 000/750	6 000
2,0 I TDI BMT	Pohon všech kol 4MOTION	6stupňová manuální	103 (140)	Euro 6	3 500	2 182	1 318 – 672	1 800*/2 100	3 000/750	6 000
2,0 I TDI BMT	Pohon zadních kol	6stupňová manuální	103 (140)	Euro 6	3 500	2 158	1 342 – 645	1 800*/2 250	3 000/750	6 500
2,0 I TDI BMT	Pohon předních kol	6stupňová manuální	130 (177)	Euro 6	3 500	2 065	1 435 – 743	1 800*/2 100	3 000/750	6 000
2,0 I TDI BMT	Pohon předních kol	8stupňová automatická	130 (177)	Euro 6	3 500	2 097	1 403 – 743	1 800*/2 100	3 000/750	6 000
2,0 I TDI BMT	Pohon všech kol 4MOTION	6stupňová manuální	130 (177)	Euro 6	3 500	2 191	1 309 – 672	1 800*/2 100	3 000/750	6 000
2,0 I TDI BMT	Pohon zadních kol	6stupňová manuální	130 (177)	Euro 6	3 500	2 167	1 333 – 645	1 800*/2 250	3 500/750	7 000

Zatížení střechy

Model	Maximální zatížení střechy (kg)
Vysoká střecha	150

Zatížení tažného zařízení

Svislé zatížení tažného zařízení (kg)	Hmotnost připojeného přívěsu (kg)
100	2 500
120	3 000
140	3 500

BMT = BlueMotion Technology

* V závislosti na výbavě může být maximální zatížení přední nápravy zvýšeno až na 2 100 kg. Tím může být ovlivněna minimální užitečná hmotnost.

Vysvětlení indexovaných poznámek najdete na stránce „Vysvětlivky“.

Hmotnosti

Crafter skříňový vůz

Motor	Pohon	Převodovka	Maximální výkon [kW (k)]	Emisní norma	Maximální přípustná hmotnost (kg)	Provozní hmotnost minimální ⁽⁴⁾ (kg)	Užitečná hmotnost maximální – minimální ⁽⁴⁾ (kg)	Maximální přípustné zatížení nápravy přední/zadní (kg)	Hmotnost přívěsu při 12% stoupání brzděného/nebrzděného (kg)	Max. přípustná hmotnost soupravy při 12% stoupání (kg)
-------	-------	------------	--------------------------	--------------	-----------------------------------	---	---	--	--	--

Crafter 35 dlouhý rozvor s vysokou stěchou

2,0 l TDI BMT	Pohon předních kol	6stupňová manuální	75 (102)	Euro 6	3 500	2 153	1 347 – 685	1 800*/2 100	2 500/750	5 500
2,0 l TDI BMT	Pohon předních kol	6stupňová manuální	103 (140)	Euro 6	3 500	2 161	1 339 – 685	1 800*/2 100	3 000/750	6 000
2,0 l TDI BMT	Pohon předních kol	8stupňová automatická	103 (140)	Euro 6	3 500	2 193	1 307 – 685	1 800*/2 100	3 000/750	6 000
2,0 l TDI BMT	Pohon zadních kol	6stupňová manuální	103 (140)	Euro 6	3 500	2 272	1 228 – 588	1 800*/2 250	3 000/750	6 500
2,0 l TDI BMT	Pohon všech kol 4MOTION	6stupňová manuální	103 (140)	Euro 6	3 500	2 287	1 213 – 614	1 800*/2 100	3 000/750	6 000
2,0 l TDI BMT	Pohon předních kol	6stupňová manuální	130 (177)	Euro 6	3 500	2 170	1 330 – 686	1 800*/2 100	3 000/750	6 000
2,0 l TDI BMT	Pohon předních kol	8stupňová automatická	130 (177)	Euro 6	3 500	2 202	1 298 – 686	1 800*/2 100	3 000/750	6 000
2,0 l TDI BMT	Pohon zadních kol	6stupňová manuální	130 (177)	Euro 6	3 500	2 281	1 219 – 586	1 800*/2 250	3 500/750	7 000
2,0 l TDI BMT	Pohon všech kol 4MOTION	6stupňová manuální	130 (177)	Euro 6	3 500	2 296	1 204 – 615	1 800*/2 100	3 000/750	6 000

Crafter 35 dlouhý rozvor se supervysokou stěchou

2,0 l TDI BMT	Pohon předních kol	6stupňová manuální	75 (102)	Euro 6	3 500	2 195	1 305 – 650	1 800*/2 100	2 500/750	5 500
2,0 l TDI BMT	Pohon předních kol	6stupňová manuální	103 (140)	Euro 6	3 500	2 203	1 297 – 650	1 800*/2 100	3 000/750	6 000
2,0 l TDI BMT	Pohon předních kol	8stupňová automatická	103 (140)	Euro 6	3 500	2 235	1 265 – 650	1 800*/2 100	3 000/750	6 000
2,0 l TDI BMT	Pohon předních kol	6stupňová manuální	130 (177)	Euro 6	3 500	2 212	1 288 – 650	1 800*/2 100	3 000/750	6 000
2,0 l TDI BMT	Pohon předních kol	8stupňová automatická	130 (177)	Euro 6	3 500	2 244	1 256 – 650	1 800*/2 100	3 000/750	6 000

Zatížení střechy

Model	Maximální zatížení střechy (kg)
Super vysoká střecha**	

Zatížení tažného zařízení

Svislé zatížení tažného zařízení (kg)	Hmotnost připojeného přívěsu (kg)
100	2 500
120	3 000
140	3 500

BMT = BlueMotion Technology

* V závislosti na výbavě může být maximální zatížení přední nápravy zvýšeno až na 2 100 kg. Tím může být ovlivněna minimální užitečná hmotnost. ** Zatížení střechy pro automobily se supervysokou stěchou není od výrobce stanoveno.

Vysvětlení indexovaných poznámek najdete na stránce „Vysvětlivky“.

Hmotnosti

Crafter skříňový vůz

Motor	Pohon	Převodovka	Maximální výkon [kW (k)]	Emisní norma	Maximální přípustná hmotnost (kg)	Provozní hmotnost minimální ⁽⁴⁾ (kg)	Užitečná hmotnost maximální – minimální ⁽⁴⁾ (kg)	Maximální přípustné zatížení nápravy přední/zadní (kg)	Hmotnost přívěsu při 12% stoupání brzděného/nebrzděného (kg)	Max. přípustná hmotnost soupravy při 12% stoupání (kg)
-------	-------	------------	--------------------------	--------------	-----------------------------------	---	---	--	--	--

Crafter 35 dlouhý rozvor s převisem s vysokou střechou

2,0 I TDI BMT	Pohon předních kol	6stupňová manuální	75 (102)	Euro 6	3 500	2 233	1 267 – 650	1 800*/2 100	2 500/750	5 500
2,0 I TDI BMT	Pohon předních kol	6stupňová manuální	103 (140)	Euro 6	3 500	2 241	1 259 – 650	1 800*/2 100	3 000/750	6 000
2,0 I TDI BMT	Pohon předních kol	8stupňová automatická	103 (140)	Euro 6	3 500	2 273	1 227 – 650	1 800*/2 100	3 000/750	6 000
2,0 I TDI BMT	Pohon všech kol 4MOTION	6stupňová manuální	103 (140)	Euro 6	3 500	2 358	1 142 – 650	1 800*/2 100	3 000/750	6 000
2,0 I TDI BMT	Pohon předních kol	6stupňová manuální	130 (177)	Euro 6	3 500	2 250	1 250 – 650	1 800*/2 100	3 000/750	6 000
2,0 I TDI BMT	Pohon předních kol	8stupňová automatická	130 (177)	Euro 6	3 500	2 282	1 218 – 650	1 800*/2 100	3 000/750	6 000
2,0 I TDI BMT	Pohon všech kol 4MOTION	6stupňová manuální	130 (177)	Euro 6	3 500	2 367	1 133 – 650	1 800*/2 100	3 000/750	6 000

Crafter 35 dlouhý rozvor s převisem se supervysokou střechou

2,0 I TDI BMT	Pohon předních kol	6stupňová manuální	75 (102)	Euro 6	3 500	2 275	1 225 – 650	1 800*/2 100	2 500/750	5 500
2,0 I TDI BMT	Pohon předních kol	6stupňová manuální	103 (140)	Euro 6	3 500	2 283	1 217 – 650	1 800*/2 100	3 000/750	6 000
2,0 I TDI BMT	Pohon předních kol	8stupňová automatická	103 (140)	Euro 6	3 500	2 315	1 185 – 650	1 800*/2 100	3 000/750	6 000
2,0 I TDI BMT	Pohon předních kol	6stupňová manuální	130 (177)	Euro 6	3 500	2 292	1 208 – 650	1 800*/2 100	3 000/750	6 000
2,0 I TDI BMT	Pohon předních kol	8stupňová automatická	130 (177)	Euro 6	3 500	2 324	1 176 – 650	1 800*/2 100	3 000/750	6 000

Zatížení střechy

Model	Maximální zatížení střechy (kg)
Vysoká střecha	150
Supervysoká střecha**	

Zatížení tažného zařízení

Svislé zatížení tažného zařízení (kg)	Hmotnost připojeného přívěsu (kg)
100	2 500
120	3 000

BMT = BlueMotion Technology

* V závislosti na výbavě může být maximální zatížení přední nápravy zvýšeno až na 2 100 kg. Tím může být ovlivněna minimální užitečná hmotnost. ** Zatížení střechy pro automobily se supervysokou střechou není od výrobce stanoveno.

Vysvětlení indexovaných poznámek najdete na stránce „Vysvětlivky“.

Hmotnosti

Crafter skříňový vůz

Motor	Pohon	Převodovka	Maximální výkon [kW (k)]	Emisní norma	Maximální přípustná hmotnost (kg)	Provozní hmotnost minimální ⁽⁴⁾ (kg)	Užitečná hmotnost maximální – minimální ⁽⁴⁾ (kg)	Maximální přípustné zatížení nápravy přední/zadní (kg)	Hmotnost přívěsu při 12% stoupání brzděného/nebrzděného (kg)	Max. přípustná hmotnost soupravy při 12% stoupání (kg)
-------	-------	------------	--------------------------	--------------	-----------------------------------	---	---	--	--	--

Crafter 50 střední rozvor se základní střechou

2,0 I TDI BMT	Pohon zadních kol	6stupňová manuální	90 (122)	EURO VI	5 000	2 371	2 629 – 1 914	2 220/3 500	3 500/750	7 500
2,0 I TDI BMT	Pohon zadních kol	6stupňová manuální	130 (177)	EURO VI	5 000	2 380	2 620 – 1 905	2 220/3 500	3 500/750	8 000

Crafter 50 střední rozvor s vysokou střechou

2,0 I TDI BMT	Pohon zadních kol	6stupňová manuální	90 (122)	EURO VI	5 000	2 396	2 604 – 1 882	2 220/3 500	3 500/750	7 500
2,0 I TDI BMT	Pohon zadních kol	6stupňová manuální	130 (177)	EURO VI	5 000	2 405	2 595 – 1 873	2 220/3 500	3 500/750	8 000

Crafter 50 dlouhý rozvor s vysokou střechou

2,0 I TDI BMT	Pohon zadních kol	6stupňová manuální	90 (122)	EURO VI	5 000	2 514	2 486 – 1 708	2 220/3 500	3 500/750	7 500
2,0 I TDI BMT	Pohon zadních kol	6stupňová manuální	130 (177)	EURO VI	5 000	2 524	2 486 – 1 698	2 220/3 500	3 500/750	8 000

Crafter 50 dlouhý rozvor se supervysokou střechou

2,0 I TDI BMT	Pohon zadních kol	6stupňová manuální	90 (122)	EURO VI	5 000	2 556	2 444 – 1 630	2 220/3 500	3 500/750	7 500
2,0 I TDI BMT	Pohon zadních kol	6stupňová manuální	130 (177)	EURO VI	5 000	2 565	2 435 – 1 621	2 220/3 500	3 500/750	8 000

Zatížení střechy

Model	Maximální zatížení střechy (kg)
Základní střecha	300
Vysoká střecha	150
Supervysoká střecha*	

Zatížení tažného zařízení

Svislé zatížení tažného zařízení (kg)	Hmotnost připojeného přívěsu (kg)
140	3 500

BMT = BlueMotion Technology

* Zatížení střechy pro automobily se supervysokou střechou není od výrobce stanoveno.

Vysvětlení indexovaných poznámek najdete na stránce „Vysvětlivky“.

Hmotnosti

Crafter skříňový vůz

Motor	Pohon	Převodovka	Maximální výkon [kW (k)]	Emisní norma	Maximální přípustná hmotnost (kg)	Provozní hmotnost minimální ⁽⁴⁾ (kg)	Užitečná hmotnost maximální – minimální ⁽⁴⁾ (kg)	Maximální přípustné zatížení nápravy přední/zadní (kg)	Hmotnost přívěsu při 12% stoupání/brzděného/nebrzděného (kg)	Max. přípustná hmotnost soupravy při 12% stoupání (kg)
-------	-------	------------	--------------------------	--------------	-----------------------------------	---	---	--	--	--

Crafter 50 dlouhý rozvor s převisem s vysokou střechou

2,0 I TDI BMT	Pohon zadních kol	6stupňová manuální	90 (122)	EURO VI	5 000	2 586	2 414 – 1 589	2 220/3 500	3 500/750	7 500
2,0 I TDI BMT	Pohon zadních kol	6stupňová manuální	130 (177)	EURO VI	5 000	2 595	2 405 – 1 580	2 220/3 500	3 500/750	8 000

Crafter 50 dlouhý rozvor s převisem se supervysokou střechou

2,0 I TDI BMT	Pohon zadních kol	6stupňová manuální	90 (122)	EURO VI	5 000	2 627	2 373 – 1 548	2 220/3 500	3 500/750	7 500
2,0 I TDI BMT	Pohon zadních kol	6stupňová manuální	130 (177)	EURO VI	5 000	2 637	2 363 – 1 538	2 220/3 500	3 500/750	8 000

Zatížení střechy

Model	Maximální zatížení střechy (kg)
Vysoká střecha	150
Supervysoká střecha*	

Zatížení tažného zařízení

Svislé zatížení tažného zařízení (kg)	Hmotnost připojeného přívěsu (kg)
140	3 500

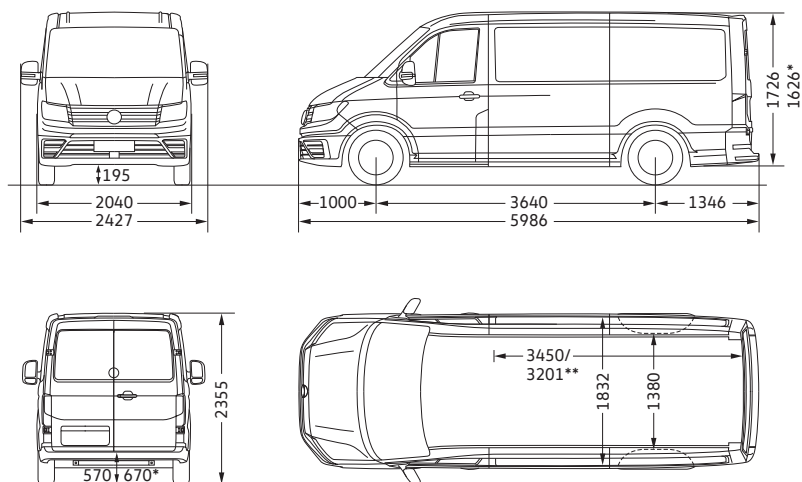
BMT = BlueMotion Technology

* Zatížení střechy pro automobily se supervysokou střechou není od výrobce stanoveno.

Vysvětlení indexovaných poznámek najdete na stránce „Vysvětlivky“.

Rozměry

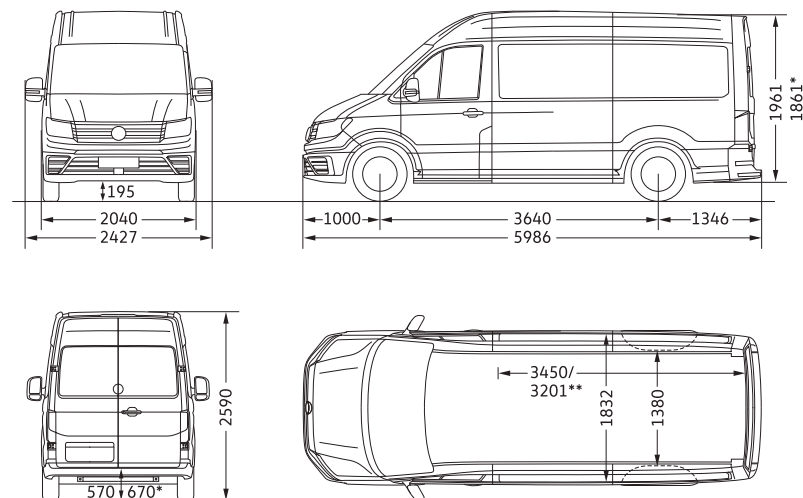
Crafter 30/35 skříňový vůz střední rozvor se základní střechou



* Hodnota platí pro pohon všech kol 4MOTION.

** Délka nákladového prostoru, max. (v úrovni podlahy)/délka nákladového prostoru, min.

Crafter 30/35 skříňový vůz střední rozvor s vysokou střechou



* Hodnota platí pro pohon všech kol 4MOTION a pro pohon zadních kol (pro Crafter 35).

** Délka nákladového prostoru, max. (v úrovni podlahy)/délka nákladového prostoru, min.

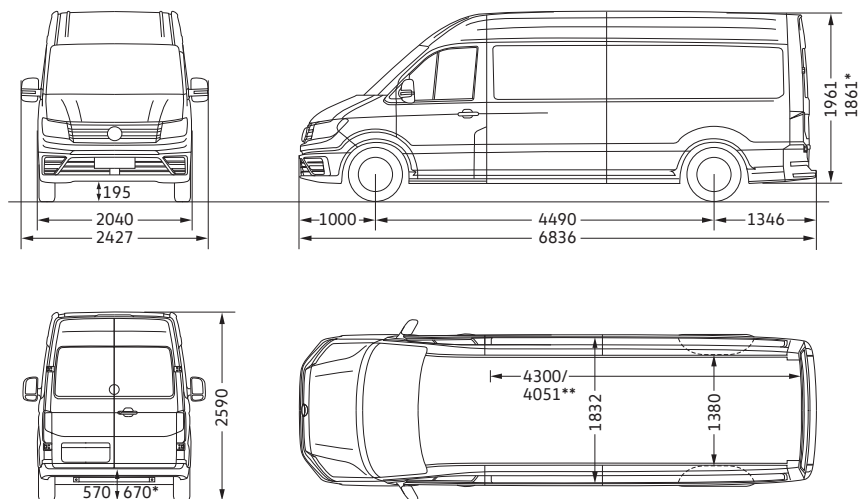
Objem nákladového prostoru (m ³), s pohonem předních kol/s pohonem všech kol 4MOTION	9,9/9,3
Boční posuvné dveře, šířka x výška (mm):	
– s pohonem předních kol	1 311 x 1 587
– s pohonem všech kol 4MOTION	1 311 x 1 487
Zadní křídlové dveře, šířka x výška (mm):	
– s pohonem předních kol	1 552 x 1 605
– s pohonem všech kol 4MOTION	1 552 x 1 505
Průměr otáčení (m)	13,6

Objem nákladového prostoru (m ³), s pohonem předních kol/všech kol 4MOTION/zadních kol	11,3/10,7/10,7
Boční posuvné dveře, šířka x výška (mm):	
– s pohonem předních kol	1 311 x 1 822
– s pohonem všech kol 4MOTION a s pohonem zadních kol	1 311 x 1 722
Zadní křídlové dveře, šířka x výška (mm):	
– s pohonem předních kol	1 552 x 1 840
– s pohonem všech kol 4MOTION a s pohonem zadních kol	1 552 x 1 740
Průměr otáčení (m)	13,6

Všechny rozměry platí pro modely ze sériové produkce. Skutečné výšky nákladové hrany a výškové rozměry se v závislosti na výbavě mohou odlišovat od uvedených hodnot o ±50 mm. Rozměrové náčrtky nejsou uvedeny v měřítku.

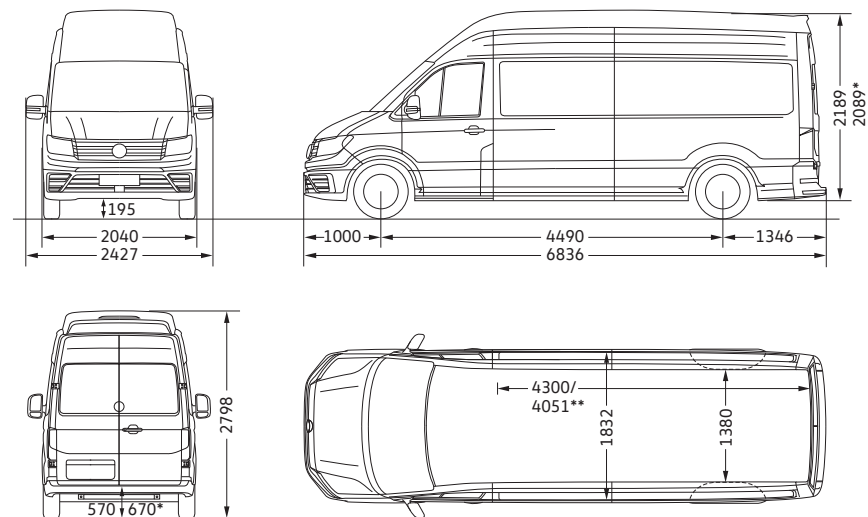
Rozměry

Crafter 35 skříňový vůz dlouhý rozvor s vysokou střechou



- * Hodnota platí pro pohon všech kol 4MOTION a pohon zadních kol.
 ** Délka nákladového prostoru, max. (v úrovni podlahy)/délka nákladového prostoru, min.

Crafter 35 skříňový vůz dlouhý rozvor se supervysokou střechou



- * Hodnota platí pro pohon všech kol 4MOTION a pohon zadních kol.
 ** Délka nákladového prostoru, max. (v úrovni podlahy)/délka nákladového prostoru, min.

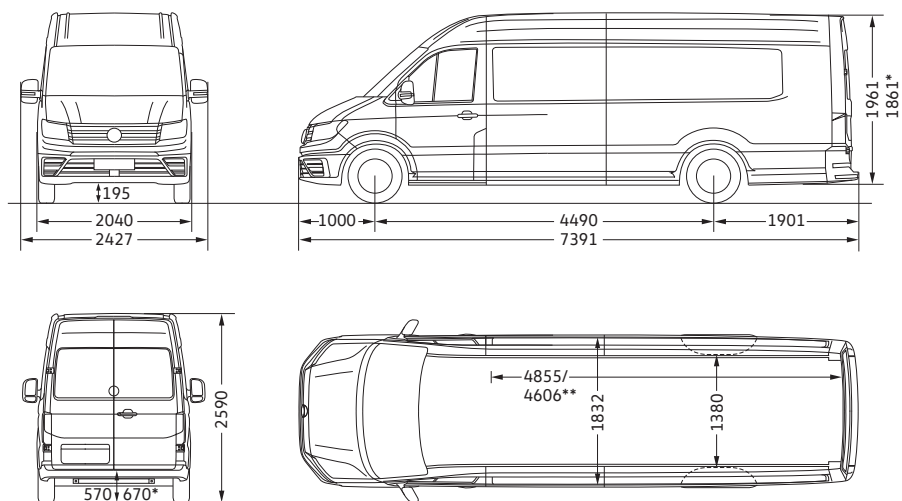
Objem nákladového prostoru (m ³), s pohonem předních kol/všech kol 4MOTION/zadních kol	14,4/13,6/13,6
Boční posuvné dveře, šířka x výška (mm):	
– s pohonem předních kol	1 311 x 1 822
– s pohonem všech kol 4MOTION a s pohonem zadních kol	1 311 x 1 722
Zadní křídlové dveře, šířka x výška (mm):	
– s pohonem předních kol	1 552 x 1 840
– s pohonem všech kol 4MOTION a s pohonem zadních kol	1 552 x 1 740
Průměr otáčení (m)	16,2

Objem nákladového prostoru (m ³), s pohonem předních kol/všech kol 4MOTION/zadních kol	16,1/15,3/15,3
Boční posuvné dveře, šířka x výška (mm):	
– s pohonem předních kol	1 311 x 1 822
– s pohonem všech kol 4MOTION a s pohonem zadních kol	1 311 x 1 722
Zadní křídlové dveře, šířka x výška (mm):	
– s pohonem předních kol	1 552 x 1 840
– s pohonem všech kol 4MOTION a s pohonem zadních kol	1 552 x 1 740
Průměr otáčení (m)	16,2

Všechny rozměry platí pro modely ze sériové produkce. Skutečné výšky nákladové hrany a výškové rozměry se v závislosti na výbavě mohou odlišovat od uvedených hodnot o ±50 mm. Rozměrové náčrtky nejsou uvedeny v měřítku.

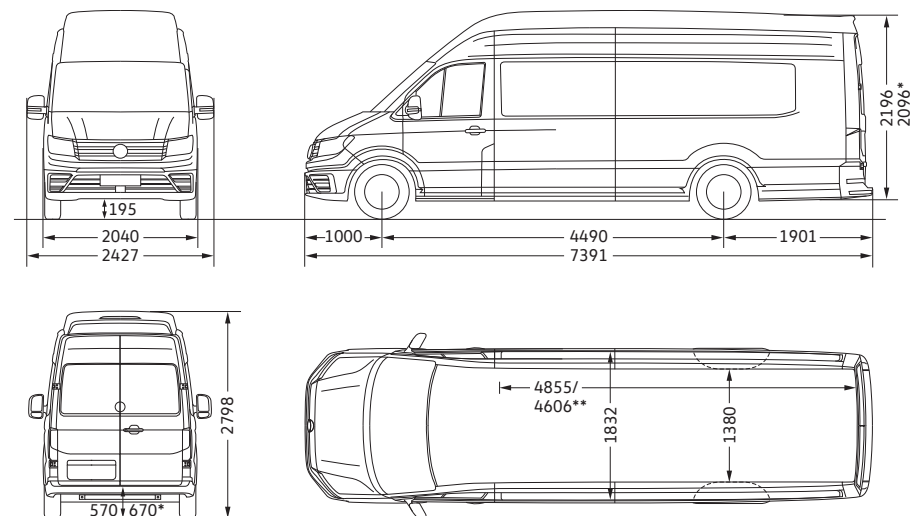
Rozměry

Crafter 35 skříňový vůz dlouhý rozvor s převisem s vysokou střešou



- * Hodnota platí pro pohon všech kol 4MOTION a pohon zadních kol.
 ** Délka nákladového prostoru, max. (v úrovni podlahy)/délka nákladového prostoru, min.

Crafter 35 skříňový vůz dlouhý rozvor s převisem se supervysokou střešou



- * Hodnota platí pro pohon všech kol 4MOTION a pohon zadních kol.
 ** Délka nákladového prostoru, max. (v úrovni podlahy)/délka nákladového prostoru, min.

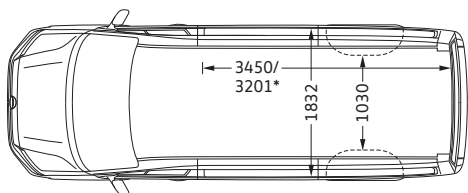
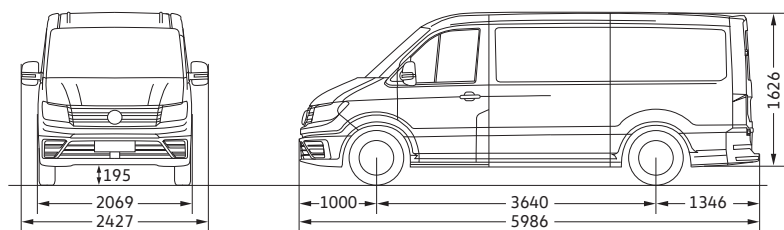
Objem nákladového prostoru (m ³), s pohonem předních kol/všech kol 4MOTION/zadních kol	16,4/15,5/15,5
Boční posuvné dveře, šířka x výška (mm):	
– s pohonem předních kol	1 311 x 1 822
– s pohonem všech kol 4MOTION a s pohonem zadních kol	1 311 x 1 722
Zadní křídlové dveře, šířka x výška (mm):	
– s pohonem předních kol	1 552 x 1 840
– s pohonem všech kol 4MOTION a s pohonem zadních kol	1 552 x 1 740
Průměr otáčení (m)	16,2

Objem nákladového prostoru (m ³), s pohonem předních kol/všech kol 4MOTION/zadních kol	18,4/17,5/17,5
Boční posuvné dveře, šířka x výška (mm):	
– s pohonem předních kol	1 311 x 1 822
– s pohonem všech kol 4MOTION a s pohonem zadních kol	1 311 x 1 722
Zadní křídlové dveře, šířka x výška (mm):	
– s pohonem předních kol	1 552 x 1 840
– s pohonem všech kol 4MOTION a s pohonem zadních kol	1 552 x 1 740
Průměr otáčení (m)	16,2

Všechny rozměry platí pro modely ze sériové produkce. Skutečné výšky nákladové hrany a výškové rozměry se v závislosti na výbavě mohou odlišovat od uvedených hodnot o ±50 mm. Rozměrové náčrtky nejsou uvedeny v měřítku.

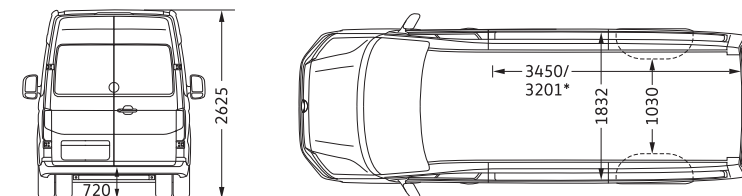
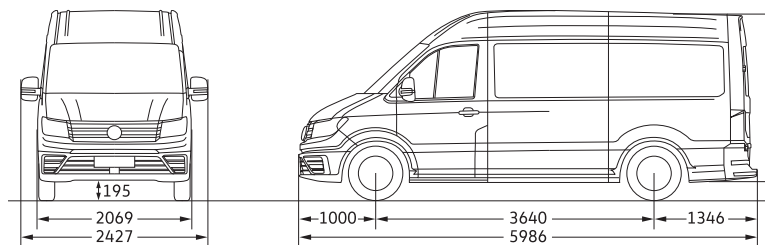
Rozměry

Crafter 50 skříňový vůz střední rozvor se základní střechou



* Délka nákladového prostoru, max. (v úrovni podlahy)/délka nákladového prostoru, min.

Crafter 50 skříňový vůz střední rozvor s vysokou střechou



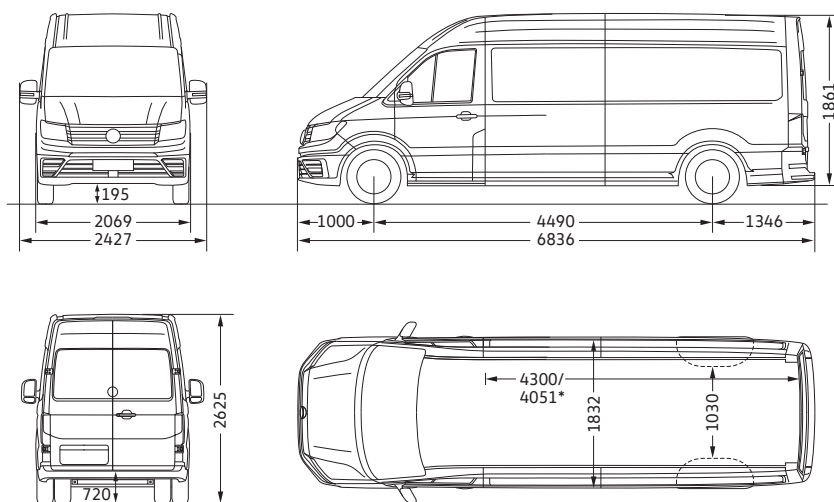
* Délka nákladového prostoru, max. (v úrovni podlahy)/délka nákladového prostoru, min.

Objem nákladového prostoru (m ³)	9,3	Objem nákladového prostoru (m ³)	10,7
Boční posuvné dveře, šířka x výška (mm)	1 311 x 1 487	Boční posuvné dveře, šířka x výška (mm)	1 311 x 1 722
Zadní křídlové dveře, šířka x výška (mm)	1 552 x 1 505	Zadní křídlové dveře, šířka x výška (mm)	1 552 x 1 740
Průměr otáčení (m)	13,6	Průměr otáčení (m)	13,6

Všechny rozměry platí pro modely ze sériové produkce. Skutečné výšky nákladové hrany a výškové rozměry se v závislosti na výbavě mohou odlišovat od uvedených hodnot o ±50 mm. Rozměrové náčrtky nejsou uvedeny v měřítku.

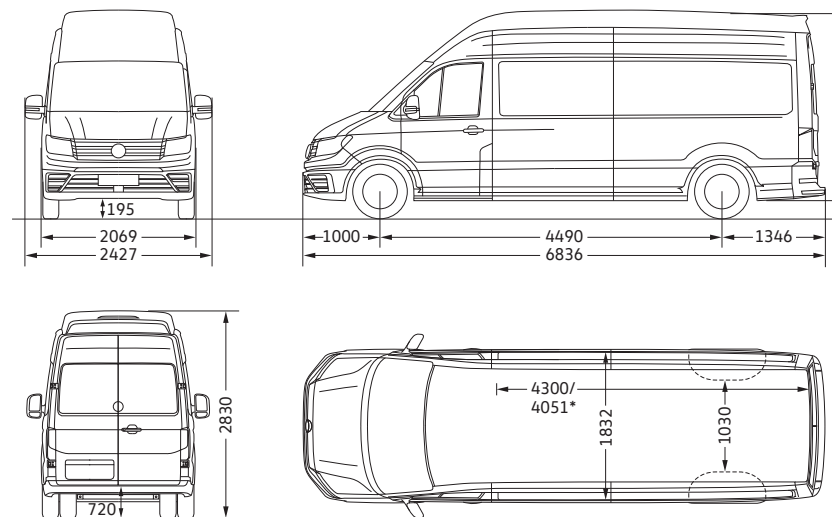
Rozměry

Crafter 50 skříňový vůz dlouhý rozvor s vysokou střechou



* Délka nákladového prostoru, max. (v úrovni podlahy)/délka nákladového prostoru, min.

Crafter 50 skříňový vůz dlouhý rozvor se supervysokou střechou



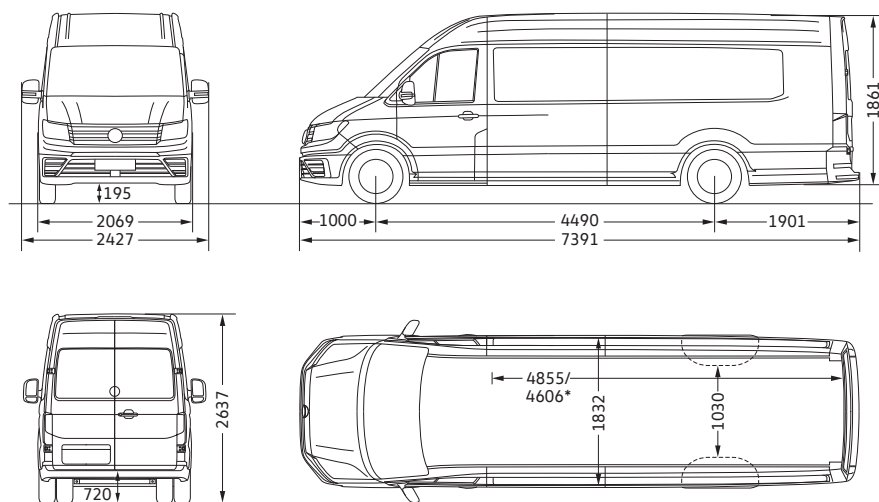
* Délka nákladového prostoru, max. (v úrovni podlahy)/délka nákladového prostoru, min.

Objem nákladového prostoru (m ³)	13,6	Objem nákladového prostoru (m ³)	15,3
Boční posuvné dveře, šířka x výška (mm)	1 311 x 1 722	Boční posuvné dveře, šířka x výška (mm)	1 311 x 1 722
Zadní křídlové dveře, šířka x výška (mm)	1 552 x 1 740	Zadní křídlové dveře, šířka x výška (mm)	1 552 x 1 740
Průměr otáčení (m)	16,2	Průměr otáčení (m)	16,2

Všechny rozměry platí pro modely ze sériové produkce. Skutečné výšky nákladové hrany a výškové rozměry se v závislosti na výbavě mohou odlišovat od uvedených hodnot o ±50 mm. Rozměrové náčrtky nejsou uvedeny v měřítku.

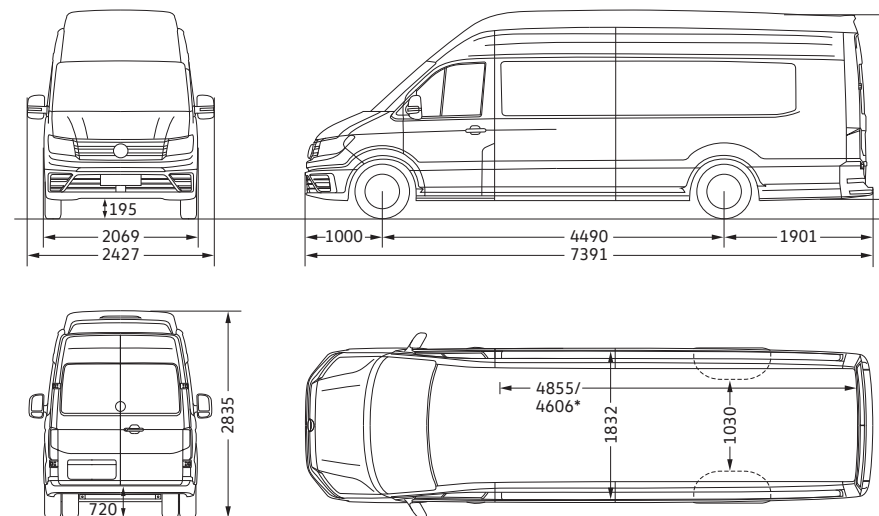
Rozměry

Crafter 50 skříňový vůz dlouhý rozvor s převisem s vysokou střechou



* Délka nákladového prostoru, max. (v úrovni podlahy)/délka nákladového prostoru, min.

Crafter 50 skříňový vůz dlouhý rozvor s převisem se supervysokou střechou



* Délka nákladového prostoru, max. (v úrovni podlahy)/délka nákladového prostoru, min.

Objem nákladového prostoru (m ³)	15,5
Boční posuvné dveře, šířka x výška (mm)	1 311 x 1 722
Zadní křídlové dveře, šířka x výška (mm)	1 552 x 1 740
Průměr otáčení (m)	16,2

Objem nákladového prostoru (m ³)	17,5
Boční posuvné dveře, šířka x výška (mm)	1 311 x 1 722
Zadní křídlové dveře, šířka x výška (mm)	1 552 x 1 740
Průměr otáčení (m)	16,2

Všechny rozměry platí pro modely ze sériové produkce. Skutečné výšky nákladové hrany a výškové rozměry se v závislosti na výbavě mohou odlišovat od uvedených hodnot o ±50 mm. Rozměrové náčrtky nejsou uvedeny v měřítku.

Označení pneumatik

Crafter skříňový vůz

Letní pneumatiky	Rozměry	Valivý odpor	Přilnavost za mokra	Externí valivý hluk	Hlučnost
	205/75 R 16 C 113/111	C - B	B - A	72 dB	
	235/65 R 16 C 115/113	C - B	C - A	72 - 70 dB	
	235/65 R 16 C 121/119	C - B	B - A	72 - 70 dB	
Celoroční pneumatiky	Rozměry	Valivý odpor	Přilnavost za mokra	Externí valivý hluk	Hlučnost
	205/75 R 16 C 113/111	C	A	73 dB	
	235/65 R 16 C 115/113	B	A	73 dB	
	235/65 R 16 C 121/119	B	A	73 dB	
Zimní pneumatiky	Rozměry	Valivý odpor	Přilnavost za mokra	Externí valivý hluk	Hlučnost
	205/75 R 16 C 113/111	E	B	73 dB	
	235/65 R 16 C 115/113	E - C	B	73 - 71 dB	
	235/65 R 16 C 121/119	C	B	71 dB	



Vliv na spotřebu pohonných hmot – správně zvolené pneumatiky Vám pomáhají šetřit palivo.



Přilnavost za mokra – kratší brzdná dráha zvyšuje Vaši bezpečnost.



Externí valivý hluk – tišší pneumatiky zvyšují jízdní komfort a méně zatěžují životní prostředí hlukovými emisemi.

Objednání pneumatik od konkrétního výrobce není z logistických a výrobně technických důvodů možné.

Vysvětlivky

1) Tento motor je vybaven vícestupňovým ošetřením výfukových plynů (filtr pevných částic a SCR katalyzátor). SCR katalyzátor (Selective Catalytic Reduction) mění oxidy dusíku obsažené ve výfukových plynech (NO_x) na dusík (N_2) a vodu (H_2O) bez vzniku nežádoucích vedlejších látek. Přeměna probíhá za použití synteticky vyráběného vodního roztoku močoviny např. AdBlue® (ISO 22241-1/AUS 32), který je ve zvláštní nádrži. V závislosti na typu vozu je nutné provozní kapalinu AdBlue® doplňovat i mimo servisní intervaly buď svépomocí, nebo v servisu Volkswagen.

2) Objem palivové nádrže: nafta cca 75 l, AdBlue® cca 18 l.

3) Uvedené hodnoty spotřeby paliva a emisí CO_2 jsou získávány předepsaným způsobem měření. Údaje se nevztahují na konkrétní vozidlo a nejsou součástí nabídky, ale slouží pouze pro účely srovnání jednotlivých typů vozidel. Spotřeba paliva a emise CO_2 konkrétního vozidla závisí nejen na hospodárném využití paliva, ale jsou ovlivněny také způsobem jízdy a dalšími netechnickými faktory (např. okolními podmínkami). Dodatečná výbava a příslušenství (nástavby, pneumatiky apod.) mohou mít za následek změnu jízdních parametrů, např. hmotnosti, valivého odporu či aerodynamických vlastností, a mohou také kromě počasí a podmínek v dopravě ovlivnit spotřebu paliva a výkon. Hodnoty spotřeby paliva a emisí CO_2 platí v určitém intervalu a mohou se lišit v závislosti na zvoleném formátu pneumatik a použití prvků výbavy na přání.

4) Udávaná provozní hmotnost vozidla zahrnuje podle směrnice EU) Nr. 1230/2012 v platném znění 68 kg pro řidiče, 7 kg pro zavazadla, všechny provozní kapaliny a hmotnost paliva při naplnění nádrže na 90 % jejího objemu. Provozní hmotnost může být ovlivněna dodatečnou výbavou, resp. linií výbavy. Skutečnou užitečnou hmotnost vozidla, která je daná jako rozdíl mezi celkovou hmotností a provozní hmotností, lze proto určit pouze zvážením automobilu.

Všeobecné a doplňující informace

Některé varianty modelu nejsou v nabídce pro Českou republiku.

TDI® a 4MOTION® – v České republice i ostatních státech jsou tato označení registrovanými značkami koncernu Volkswagen AG.

Skutečnost, že značka není v tomto dokumentu označena ®, nelze vykládat tak, že není registrovanou značkou a/nebo že by mohla být použita bez předchozího písemného svolení akciové společnosti Volkswagen. Produktová značka AdBlue® je registrovanou značkou Svazu automobilového průmyslu (Verband der Automobilindustrie e. V.).

Naše automobily jsou sériově vybaveny letními pneumatikami. Pro zimní období je nutné respektovat zákonnou úpravu. O zimní výbavě se prosím poraďte se svým prodejcem automobilů Volkswagen Užitkové vozy.

Veškeré údaje uvedené v této brožuře odpovídají stavu v době tisku a vztahují se na německý trh. O odchylkách pro Českou republiku se prosím informujte u svého prodejce automobilů Volkswagen Užitkové vozy.

Změny vyhrazeny.

Doplňující informace:

Servisní termíny se u automobilky Volkswagen dělí na servis výměny oleje a inspekční prohlídku. Zobrazení „Servis“ na displeji palubního počítače slouží jako upomínka na termín příštího servisu.

Servisní intervaly:

- Servis výměny oleje: po zobrazení zprávy „Servis“ na displeji palubního počítače, nejpozději po dvou letech s prodloužením servisních intervalů, resp. po ujetí 15 000 km pro TSI® / 20 000 km pro TDI® nebo po jednom roce bez prodloužení servisních intervalů. Podle toho co nastane dříve.
- Inspekční prohlídka: poprvé po dvou letech, nebo po ujetí 40 000 km, podle toho, co nastane dříve. Potom každý rok nebo po ujetí 30 000 km, podle toho, co nastane dříve.

Přesnější informace o servisních intervalech Vám poskytne nejbližší prodejce Volkswagen Užitkové vozy.

Zpětný odběr a recyklace ojetých vozidel:

Volkswagen respektuje veškeré požadavky moderní společnosti a zohledňuje je ve všech nových produktech nesoucích jeho značku. To platí samozřejmě také pro ochranu životního prostředí a přírodních zdrojů. Proto jsou všechna nová vozidla značky Volkswagen ekologicky recyklovatelná a lze je navíc bezplatně – za předpokladu splnění národních předpisů v jednotlivých zemích – odevzdat k ekologické likvidaci. Bližší informace o zpětném odběru a recyklaci ojetých vozidel získáte u svého prodejce automobilů Volkswagen Užitkové vozy.

Motory

Motor 2,0 I TDI 75 kW (102 k) s SCR/AdBlue®¹⁾

Typ motoru/počet ventilů na válec	4válcový naftový motor/4
Vstřikování/přepřehování	Přímé vstřikování Common Rail/turbodmychadlo
Zdvihový objem (cm) ³	1 968
Max. výkon (kW) při otáčkách (min ⁻¹)	75 (102) při 3 000 – 3 500
Max. krouticí moment (Nm) při otáčkách (min ⁻¹)	300/1 400 – 2 250
Emisní třída	Euro 6
Palivo	Motorová nafta, 51 CZ, podle normy DIN 590
Převodovka	6stupňová manuální
Pohon	Pohon předních kol

Motor 2,0 I TDI 90 kW (122 k) s SCR/AdBlue®¹⁾

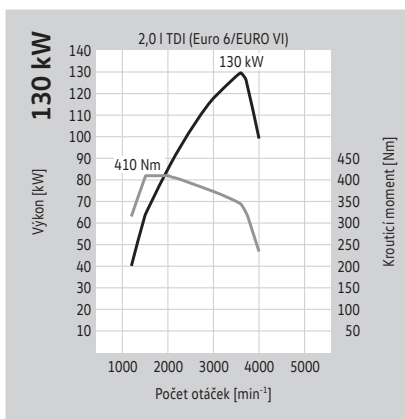
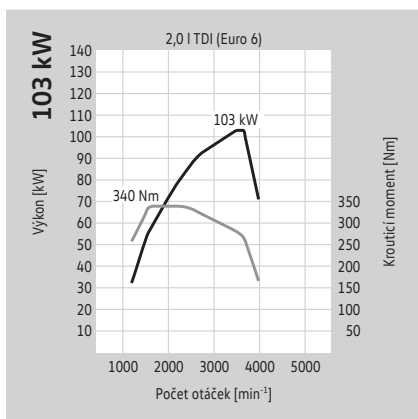
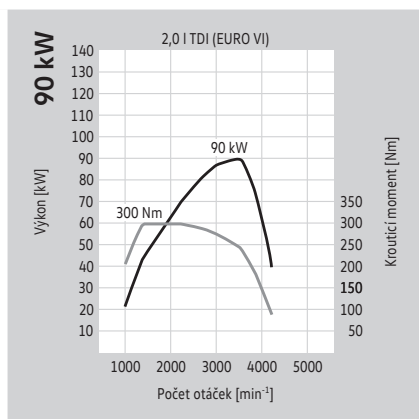
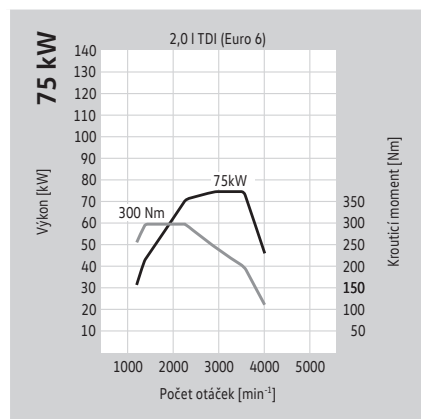
Typ motoru/počet ventilů na válec	4válcový naftový motor/4
Vstřikování/přepřehování	Přímé vstřikování Common Rail/turbodmychadlo
Zdvihový objem (cm) ³	1 968
Max. výkon (kW) při otáčkách (min ⁻¹)	90 (122) při 3 500
Max. krouticí moment (Nm) při otáčkách (min ⁻¹)	300/1 400 – 2 250
Emisní třída	EURO VI
Palivo	Motorová nafta, 51 CZ, podle normy DIN 590
Převodovka	6stupňová manuální
Pohon	Pohon zadních kol

Motor 2,0 I TDI 103 kW (140 k) s SCR/AdBlue®¹⁾

Typ motoru/počet ventilů na válec	4válcový naftový motor/4
Vstřikování/přepřehování	Přímé vstřikování Common Rail/turbodmychadlo
Zdvihový objem (cm) ³	1 968
Max. výkon (kW) při otáčkách (min ⁻¹)	103 (140) při 3 500 – 3 600
Max. krouticí moment (Nm) při otáčkách (min ⁻¹)	340/1 600 – 2 250
Emisní třída	Euro 6
Palivo	Motorová nafta, 51 CZ, podle normy DIN 590
Převodovka	6stupňová manuální, 8stupňová automatická
Pohon	Pohon předních kol, pohon všech kol 4MOTION, pohon zadních kol

Motor 2,0 I TDI 130 kW (177 k) s SCR/AdBlue®¹⁾

Typ motoru/počet ventilů na válec	4válcový naftový motor/4
Vstřikování/přepřehování	Přímé vstřikování Common Rail/turbodmychadlo
Zdvihový objem (cm) ³	1 968
Max. výkon (kW) při otáčkách (min ⁻¹)	130 (177) při 3 600
Max. krouticí moment (Nm) při otáčkách (min ⁻¹)	410/1 500 – 2 000
Emisní třída	Euro 6/EURO VI
Palivo	Motorová nafta, 51 CZ, podle normy DIN 590
Převodovka	6stupňová manuální, 8stupňová automatická
Pohon	Pohon předních kol, pohon všech kol 4MOTION, pohon zadních kol



Vysvětlení indexovaných poznámek najdete na stránce „Vysvětlivky“.

Spotřeba paliva, emise CO₂ a maximální rychlost

Crafter valník

Motor	Pohon	Převodovka	Maximální výkon [kW (k)]	Emisní norma	Spotřeba paliva ^{2), 3)} město/mimo město/ kombinovaný provoz (l/100 km)	Emise CO ₂ ³⁾ kombinovaný provoz (g/km)	Maximální rychlost (km/h)
-------	-------	------------	-----------------------------	--------------	---	---	------------------------------

Crafter 35 střední rozvor s jednokabinou

2,0 l TDI BMT	Pohon předních kol	6stupňová manuální	75 (102)	Euro 6	8,2 - 8,1/7,2 - 7,1/7,6 - 7,5	198 - 195	134
2,0 l TDI BMT	Pohon předních kol	6stupňová manuální	103 (140)	Euro 6	8,2 - 8,1/7,2 - 7,1/7,6 - 7,5	198 - 195	149
2,0 l TDI BMT	Pohon všech kol 4MOTION	6stupňová manuální	103 (140)	Euro 6	9,7 - 9,6/8,4 - 8,3/8,9 - 8,8	232 - 229	147
2,0 l TDI BMT	Pohon předních kol	8stupňová automatická	103 (140)	Euro 6	8,0/7,2/7,5	196	147
2,0 l TDI BMT	Pohon zadních kol	6stupňová manuální	103 (140)	Euro 6	*	*	*
2,0 l TDI BMT	Pohon předních kol	6stupňová manuální	130 (177)	Euro 6	8,9/7,2 - 7,1/7,8 - 7,7	204 - 201	161
2,0 l TDI BMT	Pohon předních kol	8stupňová automatická	130 (177)	Euro 6	8,1/7,5/7,7	202	158
2,0 l TDI BMT	Pohon všech kol 4MOTION	6stupňová manuální	130 (177)	Euro 6	10,1 - 10,0/8,3 - 8,1/8,9 - 8,8	234 - 231	158
2,0 l TDI BMT	Pohon zadních kol	6stupňová manuální	130 (177)	Euro 6	9,3/7,2/8,0	209	165

Crafter 35 dlouhý rozvor s jednokabinou

2,0 l TDI BMT	Pohon předních kol	6stupňová manuální	75 (102)	Euro 6	8,2/7,2/7,6	198	134
2,0 l TDI BMT	Pohon předních kol	6stupňová manuální	103 (140)	Euro 6	8,2/7,2/7,6	198	149
2,0 l TDI BMT	Pohon předních kol	8stupňová automatická	103 (140)	Euro 6	8,1 - 8,0/7,4 - 7,2/7,7 - 7,5	200 - 196	147
2,0 l TDI BMT	Pohon všech kol 4MOTION	6stupňová manuální	103 (140)	Euro 6	9,7/8,4/8,9	232	147
2,0 l TDI BMT	Pohon zadních kol	6stupňová manuální	103 (140)	Euro 6	*	*	*
2,0 l TDI BMT	Pohon předních kol	6stupňová manuální	130 (177)	Euro 6	8,9/7,2/7,8	204	161
2,0 l TDI BMT	Pohon předních kol	8stupňová automatická	130 (177)	Euro 6	8,3 - 8,1/7,6 - 7,5/7,9 - 7,7	206 - 202	158
2,0 l TDI BMT	Pohon všech kol 4MOTION	6stupňová manuální	130 (177)	Euro 6	10,1/8,3/8,9	234	158
2,0 l TDI BMT	Pohon zadních kol	6stupňová manuální	130 (177)	Euro 6	9,6/7,4/8,2	214	165

BMT = BlueMotion Technology

* Hodnoty nejsou ještě k dispozici.

Vysvětlení indexovaných poznámek najdete na stránce „Vysvětlivky“.

Spotřeba paliva, emise CO₂ a maximální rychlost

Crafter valník

Motor	Pohon	Převodovka	Maximální výkon [kW (k)]	Emisní norma	Spotřeba paliva ^{2), 3)} město/mimo město/ kombinovaný provoz (l/100 km)	Emise CO ₂ ³⁾ kombinovaný provoz (g/km)	Maximální rychlost (km/h)
-------	-------	------------	-----------------------------	--------------	---	---	------------------------------

Crafter 35 střední rozvor s dvojkabinou

2,0 l TDI BMT	Pohon předních kol	6stupňová manuální	75 (102)	Euro 6	8,2/7,2/7,6	198	134
2,0 l TDI BMT	Pohon předních kol	6stupňová manuální	103 (140)	Euro 6	8,2/7,2/7,6	198	149
2,0 l TDI BMT	Pohon předních kol	8stupňová automatická	103 (140)	Euro 6	8,0/7,2/7,5	196	147
2,0 l TDI BMT	Pohon všech kol 4MOTION	6stupňová manuální	103 (140)	Euro 6	9,7/8,4/8,9	232	147
2,0 l TDI BMT	Pohon zadních kol	6stupňová manuální	103 (140)	Euro 6	*	*	*
2,0 l TDI BMT	Pohon předních kol	6stupňová manuální	130 (177)	Euro 6	8,9/7,2/7,8	204	161
2,0 l TDI BMT	Pohon předních kol	8stupňová automatická	130 (177)	Euro 6	8,3 – 8,1/7,6 – 7,5/7,9 – 7,7	206 – 202	158
2,0 l TDI BMT	Pohon všech kol 4MOTION	6stupňová manuální	130 (177)	Euro 6	10,1/8,3/8,9	234	158
2,0 l TDI BMT	Pohon zadních kol	6stupňová manuální	130 (177)	Euro 6	9,6/7,4/8,2	214	165

Crafter 35 dlouhý rozvor s dvojkabinou

2,0 l TDI BMT	Pohon předních kol	6stupňová manuální	75 (102)	Euro 6	8,3/7,4/7,7	201	134
2,0 l TDI BMT	Pohon předních kol	6stupňová manuální	103 (140)	Euro 6	8,3/7,4/7,7	201	149
2,0 l TDI BMT	Pohon předních kol	8stupňová automatická	103 (140)	Euro 6	8,1/7,4/7,7	200	147
2,0 l TDI BMT	Pohon všech kol 4MOTION	6stupňová manuální	103 (140)	Euro 6	9,7/8,4/8,9	232	147
2,0 l TDI BMT	Pohon zadních kol	6stupňová manuální	103 (140)	Euro 6	*	*	*
2,0 l TDI BMT	Pohon předních kol	6stupňová manuální	130 (177)	Euro 6	8,9/7,4/8,0	208	161
2,0 l TDI BMT	Pohon předních kol	8stupňová automatická	130 (177)	Euro 6	8,3/7,6/7,9	206	158
2,0 l TDI BMT	Pohon všech kol 4MOTION	6stupňová manuální	130 (177)	Euro 6	10,1/8,5/9,1	237	158
2,0 l TDI BMT	Pohon zadních kol	6stupňová manuální	130 (177)	Euro 6	9,6/7,4/8,2	214	165

BMT = BlueMotion Technology

* Hodnoty nejsou ještě k dispozici.

Vysvětlení indexovaných poznámek najdete na stránce „Vysvětlivky“.

Spotřeba paliva, emise CO₂ a maximální rychlost

Crafter valník

Motor	Pohon	Převodovka	Maximální výkon [kW (k)]	Emisní norma	Spotřeba paliva ^{2), 3)} město/mimo město/ kombinovaný provoz (l/100 km)	Emise CO ₂ ³⁾ kombinovaný provoz (g/km)	Maximální rychlost (km/h)
-------	-------	------------	-----------------------------	--------------	---	---	------------------------------

Crafter 50 střední rozvor s jednokabinou

2,0 I TDI BMT	Pohon zadních kol	6stupňová manuální	90 (122)	Euro VI	*	*	*
2,0 I TDI BMT	Pohon zadních kol	6stupňová manuální	130 (177)	Euro VI	11,3/7,4/8,8	231	158**

Crafter 50 dlouhý rozvor s jednokabinou

2,0 I TDI BMT	Pohon zadních kol	6stupňová manuální	90 (122)	Euro VI	*	*	*
2,0 I TDI BMT	Pohon zadních kol	6stupňová manuální	130 (177)	Euro VI	11,3/7,4/8,8	231	158**

Crafter 50 dlouhý rozvor s převisem s jednokabinou

2,0 I TDI BMT	Pohon zadních kol	6stupňová manuální	90 (122)	Euro VI	*	*	*
2,0 I TDI BMT	Pohon zadních kol	6stupňová manuální	130 (177)	Euro VI	11,3/7,4/8,8	231	158**

Crafter 50 střední rozvor s dvojkabinou

2,0 I TDI BMT	Pohon zadních kol	6stupňová manuální	90 (122)	Euro VI	*	*	*
2,0 I TDI BMT	Pohon zadních kol	6stupňová manuální	130 (177)	Euro VI	11,3/7,4/8,8	231	158**

Crafter 50 dlouhý rozvor s dvojkabinou

2,0 I TDI BMT	Pohon zadních kol	6stupňová manuální	90 (122)	Euro VI	*	*	*
2,0 I TDI BMT	Pohon zadních kol	6stupňová manuální	130 (177)	Euro VI	11,3/7,4/8,8	231	158**

BMT = BlueMotion Technology

* Hodnoty nejsou ještě k dispozici. ** Uvedené maximální rychlosti platí pro vozidla bez omezovače rychlosti. Pro vozidla s omezovačem je maximální rychlost 90 km/h.

Vysvětlení indexovaných poznámek najdete na stránce „Vysvětlivky“.

Hmotnosti

Crafter podvozek

Motor	Pohon	Převodovka	Maximální výkon [kW (k)]	Emisní norma	Maximální přípustná hmotnost (kg)	Provozní hmotnost minimální ⁽⁴⁾ (kg)	Užitečná hmotnost maximální – minimální ⁽⁴⁾ (kg)	Maximální přípustné zatížení nápravy přední/zadní (kg)	Hmotnost přívěsu při 12% stoupání brzděného/nebrzděného (kg)	Max. přípustná hmotnost soupravy při 12% stoupání (kg)
-------	-------	------------	--------------------------	--------------	-----------------------------------	---	---	--	--	--

Crafter 35 střední rozvor s jednokabinou

2,0 I TDI BMT	Pohon předních kol	6stupňová manuální	75 (102)	Euro 6	3 500	1 680	1 820 – 1 350	1 800*/2 100	2 500/750	5 500
2,0 I TDI BMT	Pohon předních kol	6stupňová manuální	103 (140)	Euro 6	3 500	1 685	1 815 – 1 351	1 800*/2 100	3 000/750	6 000
2,0 I TDI BMT	Pohon předních kol	8stupňová automatická	103 (140)	Euro 6	3 500	1 717	1 783 – 1 319	1 800*/2 100	3 000/750	6 000
2,0 I TDI BMT	Pohon všech kol 4MOTION	6stupňová manuální	103 (140)	Euro 6	3 500	1 808	1 692 – 1 233	1 800*/2 100	3 000/750	6 000
2,0 I TDI BMT	Pohon zadních kol	6stupňová manuální	103 (140)	Euro 6	3 500	1 775	1 725 – 1 263	1 800*/2 250	3 000/750	6 500
2,0 I TDI BMT	Pohon předních kol	6stupňová manuální	130 (177)	Euro 6	3 500	1 694	1 806 – 1 342	1 800*/2 100	3 000/750	6 000
2,0 I TDI BMT	Pohon předních kol	8stupňová automatická	130 (177)	Euro 6	3 500	1 726	1 774 – 1 310	1 800*/2 100	3 000/750	6 000
2,0 I TDI BMT	Pohon všech kol 4MOTION	6stupňová manuální	130 (177)	Euro 6	3 500	1 817	1 683 – 1 224	1 800*/2 100	3 000/750	6 000
2,0 I TDI BMT	Pohon zadních kol	6stupňová manuální	130 (177)	Euro 6	3 500	1 785	1 715 – 1 253	1 800*/2 250	3 500/750	7 000

Zatížení tažného zařízení

Svislé zatížení tažného zařízení (kg)	Hmotnost připojeného přívěsu (kg)
100	2 500
120	3 000
140	3 500

BMT = BlueMotion Technology

* V závislosti na výbavě může být maximální zatížení přední nápravy zvýšeno až na 2 100 kg. Tím může být ovlivněna minimální užitečná hmotnost.

Vysvětlení indexovaných poznámek najdete na stránce „Vysvětlivky“.

Hmotnosti

Crafter podvozek

Motor	Pohon	Převodovka	Maximální výkon [kW (k)]	Emisní norma	Maximální přípustná hmotnost (kg)	Provozní hmotnost minimální ⁽⁴⁾ (kg)	Užitečná hmotnost maximální – minimální ⁽⁴⁾ (kg)	Maximální přípustné zatížení nápravy přední/zadní (kg)	Hmotnost přívěsu při 12% stoupání brzděného/nebrzděného (kg)	Max. přípustná hmotnost soupravy při 12% stoupání (kg)
-------	-------	------------	--------------------------	--------------	-----------------------------------	---	---	--	--	--

Crafter 35 dlouhý rozvor s jednokabinou

2,0 I TDI BMT	Pohon předních kol	6stupňová manuální	75 (102)	Euro 6	3 500	1 696	1 804 – 1 350	1 800*/2 100	2 500/750	5 500
2,0 I TDI BMT	Pohon předních kol	6stupňová manuální	103 (140)	Euro 6	3 500	1 701	1 799 – 1 351	1 800*/2 100	3 000/750	6 000
2,0 I TDI BMT	Pohon předních kol	8stupňová automatická	103 (140)	Euro 6	3 500	1 733	1 767 – 1 351	1 800*/2 100	3 000/750	6 000
2,0 I TDI BMT	Pohon všech kol 4MOTION	6stupňová manuální	103 (140)	Euro 6	3 500	1 824	1 676 – 1 279	1 800*/2 100	3 000/750	6 000
2,0 I TDI BMT	Pohon zadních kol	6stupňová manuální	103 (140)	Euro 6	3 500	1 801	1 699 – 1 249	1 800*/2 250	3 000/750	6 500
2,0 I TDI BMT	Pohon předních kol	6stupňová manuální	130 (177)	Euro 6	3 500	1 710	1 790 – 1 351	1 800*/2 100	3 000/750	6 000
2,0 I TDI BMT	Pohon předních kol	8stupňová automatická	130 (177)	Euro 6	3 500	1 742	1 758 – 1 351	1 800*/2 100	3 000/750	6 000
2,0 I TDI BMT	Pohon všech kol 4MOTION	6stupňová manuální	130 (177)	Euro 6	3 500	1 833	1 667 – 1 280	1 800*/2 100	3 000/750	6 000
2,0 I TDI BMT	Pohon zadních kol	6stupňová manuální	130 (177)	Euro 6	3 500	1 811	1 689 – 1 248	1 800*/2 250	3 500/750	7 000

Zatížení tažného zařízení

Svislé zatížení tažného zařízení (kg)	Hmotnost připojeného přívěsu (kg)
100	2 500
120	3 000
140	3 500

BMT = BlueMotion Technology

* V závislosti na výbavě může být maximální zatížení přední nápravy zvýšeno až na 2 100 kg. Tím může být ovlivněna minimální užitečná hmotnost.

Vysvětlení indexovaných poznámek najdete na stránce „Vysvětlivky“.

Hmotnosti

Crafter podvozek

Motor	Pohon	Převodovka	Maximální výkon [kW (k)]	Emisní norma	Maximální přípustná hmotnost (kg)	Provozní hmotnost minimální ⁽⁴⁾ (kg)	Užitečná hmotnost maximální – minimální ⁽⁴⁾ (kg)	Maximální přípustné zatížení nápravy přední/zadní (kg)	Hmotnost přívěsu při 12% stoupání brzděného/nebrzděného (kg)	Max. přípustná hmotnost soupravy při 12% stoupání (kg)
-------	-------	------------	--------------------------	--------------	-----------------------------------	---	---	--	--	--

Crafter 35 střední rozvor s dvojkabinou

2,0 I TDI BMT	Pohon předních kol	6stupňová manuální	75 (102)	Euro 6	3 500	1 831	1 669 – 1 164	1 800*/2 100	2 500/750	5 500
2,0 I TDI BMT	Pohon předních kol	6stupňová manuální	103 (140)	Euro 6	3 500	1 837	1 663 – 1 164	1 800*/2 100	3 000/750	6 000
2,0 I TDI BMT	Pohon předních kol	8stupňová automatická	103 (140)	Euro 6	3 500	1 869	1 631 – 1 146	1 800*/2 100	3 000/750	6 000
2,0 I TDI BMT	Pohon všech kol 4MOTION	6stupňová manuální	103 (140)	Euro 6	3 500	1 964	1 536 – 1 047	1 800*/2 100	3 000/750	6 000
2,0 I TDI BMT	Pohon zadních kol	6stupňová manuální	103 (140)	Euro 6	3 500	1 926	1 574 – 1 077	1 800*/2 250	3 000/750	6 500
2,0 I TDI BMT	Pohon předních kol	6stupňová manuální	130 (177)	Euro 6	3 500	1 845	1 655 – 1 155	1 800*/2 100	3 000/750	6 000
2,0 I TDI BMT	Pohon předních kol	8stupňová automatická	130 (177)	Euro 6	3 500	1 877	1 623 – 1 147	1 800*/2 100	3 000/750	6 000
2,0 I TDI BMT	Pohon všech kol 4MOTION	6stupňová manuální	130 (177)	Euro 6	3 500	1 973	1 527 – 1 038	1 800*/2 100	3 000/750	6 000
2,0 I TDI BMT	Pohon zadních kol	6stupňová manuální	130 (177)	Euro 6	3 500	1 936	1 564 – 1 067	1 800*/2 250	3 500/750	7 000

Zatížení tažného zařízení

Svislé zatížení tažného zařízení (kg)	Hmotnost připojeného přívěsu (kg)
100	2 500
120	3 000
140	3 500

BMT = BlueMotion Technology

* V závislosti na výbavě může být maximální zatížení přední nápravy zvýšeno až na 2 100 kg. Tím může být ovlivněna minimální užitečná hmotnost.

Vysvětlení indexovaných poznámek najdete na stránce „Vysvětlivky“.

Hmotnosti

Crafter podvozek

Motor	Pohon	Převodovka	Maximální výkon [kW (k)]	Emisní norma	Maximální přípustná hmotnost (kg)	Provozní hmotnost minimální ⁽⁴⁾ (kg)	Užitečná hmotnost maximální – minimální ⁽⁴⁾ (kg)	Maximální přípustné zatížení nápravy přední/zadní (kg)	Hmotnost přívěsu při 12% stoupání brzděného/nebrzděného (kg)	Max. přípustná hmotnost soupravy při 12% stoupání (kg)
-------	-------	------------	--------------------------	--------------	-----------------------------------	---	---	--	--	--

Crafter 35 dlouhý rozvor s dvojkabinou

2,0 I TDI BMT	Pohon předních kol	6stupňová manuální	75 (102)	Euro 6	3 500	1 847	1 653 – 1 137	2 100/2 100	2 500/750	5 500
2,0 I TDI BMT	Pohon předních kol	6stupňová manuální	103 (140)	Euro 6	3 500	1 852	1 648 – 1 137	2 100/2 100	3 000/750	6 000
2,0 I TDI BMT	Pohon předních kol	8stupňová automatická	103 (140)	Euro 6	3 500	1 884	1 616 – 1 105	2 100/2 100	3 000/750	6 000
2,0 I TDI BMT	Pohon všech kol 4MOTION	6stupňová manuální	103 (140)	Euro 6	3 500	1 980	1 520 – 1 020	2 100/2 250	3 000/750	6 000
2,0 I TDI BMT	Pohon zadních kol	6stupňová manuální	103 (140)	Euro 6	3 500	1 952	1 548 – 1 045	2 100/2 250	3 000/750	6 500
2,0 I TDI BMT	Pohon předních kol	6stupňová manuální	130 (177)	Euro 6	3 500	1 861	1 639 – 1 128	2 100/2 100	3 000/750	6 000
2,0 I TDI BMT	Pohon předních kol	8stupňová automatická	130 (177)	Euro 6	3 500	1 893	1 607 – 1 096	2 100/2 100	3 000/750	6 000
2,0 I TDI BMT	Pohon všech kol 4MOTION	6stupňová manuální	130 (177)	Euro 6	3 500	1 989	1 511 – 1 011	2 100/2 250	3 000/750	6 000
2,0 I TDI BMT	Pohon zadních kol	6stupňová manuální	130 (177)	Euro 6	3 500	1 962	1 538 – 1 035	2 100/2 250	3 500/750	7 000

Zatížení tažného zařízení

Svislé zatížení tažného zařízení (kg)	Hmotnost připojeného přívěsu (kg)
100	2 500
120	3 000
140	3 500

BMT = BlueMotion Technology

* V závislosti na výbavě může být maximální zatížení přední nápravy zvýšeno až na 2 100 kg. Tím může být ovlivněna minimální užitečná hmotnost.

Vysvětlení indexovaných poznámek najdete na stránce „Vysvětlivky“.

Hmotnosti

Crafter podvozek

Motor	Pohon	Převodovka	Maximální výkon [kW (k)]	Emisní norma	Maximální přípustná hmotnost (kg)	Provozní hmotnost minimální ⁽⁴⁾ (kg)	Užitečná hmotnost maximální – minimální ⁽⁴⁾ (kg)	Maximální přípustné zatížení nápravy přední/zadní (kg)	Hmotnost přívěsu při 12% stoupání brzděného/nebrzděného (kg)	Max. přípustná hmotnost soupravy při 12% stoupání (kg)
-------	-------	------------	--------------------------	--------------	-----------------------------------	---	---	--	--	--

Crafter 50 střední rozvor s jednokabinou

2,0 I TDI BMT	Pohon zadních kol	6stupňová manuální	90 (122)	EURO VI	5 000	1 924	3 076 – 2 649	2 200/3 500	3 500/750	7 500
2,0 I TDI BMT	Pohon zadních kol	6stupňová manuální	130 (177)	EURO VI	5 000	1 933	3 067 – 2 639	2 200/3 500	3 500/750	8 000

Crafter 50 dlouhý rozvor s jednokabinou

2,0 I TDI BMT	Pohon zadních kol	6stupňová manuální	90 (122)	EURO VI	5 000	1 960	3 040 – 2 617	2 200/3 500	3 500/750	7 500
2,0 I TDI BMT	Pohon zadních kol	6stupňová manuální	130 (177)	EURO VI	5 000	1 969	3 031 – 2 607	2 200/3 500	3 500/750	8 000

Crafter 50 dlouhý rozvor s převísem s jednokabinou

2,0 I TDI BMT	Pohon zadních kol	6stupňová manuální	90 (122)	EURO VI	5 000	1 976	3 024 – 2 604	2 200/3 500	3 500/750	7 500
2,0 I TDI BMT	Pohon zadních kol	6stupňová manuální	130 (177)	EURO VI	5 000	1 985	3 015 – 2 595	2 200/3 500	3 500/750	8 000

Crafter 50 střední rozvor s dvojkabinou

2,0 I TDI BMT	Pohon zadních kol	6stupňová manuální	90 (122)	EURO VI	5 000	2 049	2 951 – 2 488	2 200/3 500	3 500/750	7 500
2,0 I TDI BMT	Pohon zadních kol	6stupňová manuální	130 (177)	EURO VI	5 000	2 058	2 942 – 2 478	2 200/3 500	3 500/750	8 000

Crafter 50 dlouhý rozvor s dvojkabinou

2,0 I TDI BMT	Pohon zadních kol	6stupňová manuální	90 (122)	EURO VI	5 000	2 083	2 917 – 2 453	2 200/3 500	3 500/750	7 500
2,0 I TDI BMT	Pohon zadních kol	6stupňová manuální	130 (177)	EURO VI	5 000	2 092	2 908 – 2 443	2 200/3 500	3 500/750	8 000

Zatížení tažného zařízení

Svislé zatížení tažného zařízení (kg)	Hmotnost připojeného přívěsu (kg)
140	3 500

BMT = BlueMotion Technology

Vysvětlení indexovaných poznámek najdete na stránce „Vysvětlivky“.

Hmotnosti

Crafter valník

Motor	Pohon	Převodovka	Maximální výkon [kW (k)]	Emisní norma	Maximální přípustná hmotnost (kg)	Provozní hmotnost minimální ⁽⁴⁾ (kg)	Užitečná hmotnost maximální – minimální ⁽⁴⁾ (kg)	Maximální přípustné zatížení nápravy přední/zadní (kg)	Hmotnost přívěsu při 12% stoupání brzděného/nebrzděného (kg)	Max. přípustná hmotnost soupravy při 12% stoupání (kg)
-------	-------	------------	--------------------------	--------------	-----------------------------------	---	---	--	--	--

Crafter 35 střední rozvor s jednokabinou

2,0 I TDI BMT	Pohon předních kol	6stupňová manuální	75 (102)	Euro 6	3 500	2 044	1 456 – 859	1 800*/2 100	2 500/750	5 500
2,0 I TDI BMT	Pohon předních kol	6stupňová manuální	103 (140)	Euro 6	3 500	2 050	1 450 – 859	1 800*/2 100	3 000/750	6 000
2,0 I TDI BMT	Pohon předních kol	8stupňová automatická	103 (140)	Euro 6	3 500	2 082	1 418 – 827	1 800*/2 100	3 000/750	6 000
2,0 I TDI BMT	Pohon všech kol 4MOTION	6stupňová manuální	103 (140)	Euro 6	3 500	2 172	1 328 – 742	1 800*/2 100	3 000/750	6 000
2,0 I TDI BMT	Pohon zadních kol	6stupňová manuální	103 (140)	Euro 6	3 500	2 139	1 361 – 773	1 800*/2 250	3 000/750	6 500
2,0 I TDI BMT	Pohon předních kol	6stupňová manuální	130 (177)	Euro 6	3 500	2 059	1 441 – 850	1 800*/2 100	3 000/750	6 000
2,0 I TDI BMT	Pohon předních kol	8stupňová automatická	130 (177)	Euro 6	3 500	2 091	1 409 – 818	1 800*/2 100	3 000/750	6 000
2,0 I TDI BMT	Pohon všech kol 4MOTION	6stupňová manuální	130 (177)	Euro 6	3 500	2 181	1 319 – 733	1 800*/2 100	3 000/750	6 000
2,0 I TDI BMT	Pohon zadních kol	6stupňová manuální	130 (177)	Euro 6	3 500	2 149	1 351 – 763	1 800*/2 250	3 500/750	7 000

Zatížení tažného zařízení

Svislé zatížení tažného zařízení (kg)	Hmotnost připojeného přívěsu (kg)
100	2 500
120	3 000
140	3 500

BMT = BlueMotion Technology

* V závislosti na výbavě může být maximální zatížení přední nápravy zvýšeno až na 2 100 kg. Tím může být ovlivněna minimální užitečná hmotnost.

Vysvětlení indexovaných poznámek najdete na stránce „Vysvětlivky“.

Hmotnosti

Crafter valník

Motor	Pohon	Převodovka	Maximální výkon [kW (k)]	Emisní norma	Maximální přípustná hmotnost (kg)	Provozní hmotnost minimální ⁽⁴⁾ (kg)	Užitečná hmotnost maximální – minimální ⁽⁴⁾ (kg)	Maximální přípustné zatížení nápravy přední/zadní (kg)	Hmotnost přívěsu při 12% stoupání brzděného/nebrzděného (kg)	Max. přípustná hmotnost soupravy při 12% stoupání (kg)
-------	-------	------------	--------------------------	--------------	-----------------------------------	---	---	--	--	--

Crafter 35 dlouhý rozvor s jednokabinou

2,0 I TDI BMT	Pohon předních kol	6stupňová manuální	75 (102)	Euro 6	3 500	2 118	1 382 – 908	1 800*/2 100	2 500/750	5 500
2,0 I TDI BMT	Pohon předních kol	6stupňová manuální	103 (140)	Euro 6	3 500	2 124	1 376 – 908	1 800*/2 100	3 000/750	6 000
2,0 I TDI BMT	Pohon předních kol	8stupňová automatická	103 (140)	Euro 6	3 500	2 156	1 344 – 908	1 800*/2 100	3 000/750	6 000
2,0 I TDI BMT	Pohon všech kol 4MOTION	6stupňová manuální	103 (140)	Euro 6	3 500	2 246	1 254 – 839	1 800*/2 100	3 000/750	6 000
2,0 I TDI BMT	Pohon zadních kol	6stupňová manuální	103 (140)	Euro 6	3 500	2 223	1 277 – 808	1 800*/2 250	3 000/750	6 500
2,0 I TDI BMT	Pohon předních kol	6stupňová manuální	130 (177)	Euro 6	3 500	2 133	1 367 – 908	1 800*/2 100	3 000/750	6 000
2,0 I TDI BMT	Pohon předních kol	8stupňová automatická	130 (177)	Euro 6	3 500	2 165	1 335 – 908	1 800*/2 100	3 000/750	6 000
2,0 I TDI BMT	Pohon všech kol 4MOTION	6stupňová manuální	130 (177)	Euro 6	3 500	2 225	1 245 – 839	1 800*/2 100	3 000/750	6 000
2,0 I TDI BMT	Pohon zadních kol	6stupňová manuální	130 (177)	Euro 6	3 500	2 233	1 267 – 807	1 800*/2 250	3 500/750	7 000

Zatížení tažného zařízení

Svislé zatížení tažného zařízení (kg)	Hmotnost připojeného přívěsu (kg)
100	2 500
120	3 000
140	3 500

BMT = BlueMotion Technology

* V závislosti na výbavě může být maximální zatížení přední nápravy zvýšeno až na 2 100 kg. Tím může být ovlivněna minimální užitečná hmotnost.

Vysvětlení indexovaných poznámek najdete na stránce „Vysvětlivky“.

Hmotnosti

Crafter valník

Motor	Pohon	Převodovka	Maximální výkon [kW (k)]	Emisní norma	Maximální přípustná hmotnost (kg)	Provozní hmotnost minimální ⁽⁴⁾ (kg)	Užitečná hmotnost maximální – minimální ⁽⁴⁾ (kg)	Maximální přípustné zatížení nápravy přední/zadní (kg)	Hmotnost přívěsu při 12% stoupání brzděného/nebrzděného (kg)	Max. přípustná hmotnost soupravy při 12% stoupání (kg)
-------	-------	------------	--------------------------	--------------	-----------------------------------	---	---	--	--	--

Crafter 35 střední rozvor s dvojkabinou

2,0 I TDI BMT	Pohon předních kol	6stupňová manuální	75 (102)	Euro 6	3 500	2 139	1 361 – 951	1 800*/2 100	2 500/750	5 500
2,0 I TDI BMT	Pohon předních kol	6stupňová manuální	103 (140)	Euro 6	3 500	2 145	1 355 – 951	1 800*/2 100	3 000/750	6 000
2,0 I TDI BMT	Pohon předních kol	8stupňová automatická	103 (140)	Euro 6	3 500	2 177	1 323 – 951	1 800*/2 100	3 000/750	6 000
2,0 I TDI BMT	Pohon všech kol 4MOTION	6stupňová manuální	103 (140)	Euro 6	3 500	2 273	1 227 – 951	1 800*/2 100	3 000/750	6 000
2,0 I TDI BMT	Pohon zadních kol	6stupňová manuální	103 (140)	Euro 6	3 500	2 234	1 266 – 662	2 100/2 250	3 000/750	6 500
2,0 I TDI BMT	Pohon předních kol	6stupňová manuální	130 (177)	Euro 6	3 500	2 153	1 347 – 951	1 800*/2 100	3 000/750	6 000
2,0 I TDI BMT	Pohon předních kol	8stupňová automatická	130 (177)	Euro 6	3 500	2 185	1 315 – 951	1 800*/2 100	3 000/750	6 000
2,0 I TDI BMT	Pohon všech kol 4MOTION	6stupňová manuální	130 (177)	Euro 6	3 500	2 281	1 219 – 951	1 800*/2 100	3 000/750	6 000
2,0 I TDI BMT	Pohon zadních kol	6stupňová manuální	130 (177)	Euro 6	3 500	2 244	1 256 – 652	2 100/2 250	3 500/750	7 000

Zatížení tažného zařízení

Svislé zatížení tažného zařízení (kg)	Hmotnost připojeného přívěsu (kg)
100	2 500
120	3 000
140	3 500

BMT = BlueMotion Technology

* V závislosti na výbavě může být maximální zatížení přední nápravy zvýšeno až na 2 100 kg. Tím může být ovlivněna minimální užitečná hmotnost.

Vysvětlení indexovaných poznámek najdete na stránce „Vysvětlivky“.

Hmotnosti

Crafter valník

Motor	Pohon	Převodovka	Maximální výkon [kW (k)]	Emisní norma	Maximální přípustná hmotnost (kg)	Provozní hmotnost minimální ⁽⁴⁾ (kg)	Užitečná hmotnost maximální – minimální ⁽⁴⁾ (kg)	Maximální přípustné zatížení nápravy přední/zadní (kg)	Hmotnost přívěsu při 12% stoupání brzděného/nebrzděného (kg)	Max. přípustná hmotnost soupravy při 12% stoupání (kg)
-------	-------	------------	--------------------------	--------------	-----------------------------------	---	---	--	--	--

Crafter 35 dlouhý rozvor s dvojkabinou

2,0 I TDI BMT	Pohon předních kol	6stupňová manuální	75 (102)	Euro 6	3 500	2 218	1 282 – 951	2 100/2 100	2 500/750	5 500
2,0 I TDI BMT	Pohon předních kol	6stupňová manuální	103 (140)	Euro 6	3 500	2 223	1 277 – 951	2 100/2 100	3 000/750	6 000
2,0 I TDI BMT	Pohon předních kol	8stupňová automatická	103 (140)	Euro 6	3 500	2 255	1 245 – 951	2 100/2 100	3 000/750	6 000
2,0 I TDI BMT	Pohon všech kol 4MOTION	6stupňová manuální	103 (140)	Euro 6	3 500	2 351	1 146 – 951	2 100/2 100	3 000/750	6 000
2,0 I TDI BMT	Pohon zadních kol	6stupňová manuální	103 (140)	Euro 6	3 500	2 323	1 177 – 557	2 100/2 250	3 000/750	6 500
2,0 I TDI BMT	Pohon předních kol	6stupňová manuální	130 (177)	Euro 6	3 500	2 232	1 268 – 951	2 100/2 100	3 000/750	6 000
2,0 I TDI BMT	Pohon předních kol	8stupňová automatická	130 (177)	Euro 6	3 500	2 264	1 236 – 951	2 100/2 100	3 000/750	6 000
2,0 I TDI BMT	Pohon všech kol 4MOTION	6stupňová manuální	130 (177)	Euro 6	3 500	2 360	1 140 – 951	2 100/2 100	3 000/750	6 000
2,0 I TDI BMT	Pohon zadních kol	6stupňová manuální	130 (177)	Euro 6	3 500	2 333	1 167 – 547	2 100/2 250	3 500/750	7 000

Zatížení tažného zařízení

Svislé zatížení tažného zařízení (kg)	Hmotnost připojeného přívěsu (kg)
100	2 500
120	3 000
140	3 500

BMT = BlueMotion Technology

* V závislosti na výbavě může být maximální zatížení přední nápravy zvýšeno až na 2 100 kg. Tím může být ovlivněna minimální užitečná hmotnost.

Vysvětlení indexovaných poznámek najdete na stránce „Vysvětlivky“.

Hmotnosti

Crafter valník

Motor	Pohon	Převodovka	Maximální výkon [kW (k)]	Emisní norma	Maximální přípustná hmotnost (kg)	Provozní hmotnost minimální ⁽⁴⁾ (kg)	Užitečná hmotnost maximální – minimální ⁽⁴⁾ (kg)	Maximální přípustné zatížení nápravy přední/zadní (kg)	Hmotnost přívěsu při 12% stoupání brzděného/nebrzděného (kg)	Max. přípustná hmotnost soupravy při 12% stoupání (kg)
-------	-------	------------	--------------------------	--------------	-----------------------------------	---	---	--	--	--

Crafter 50 střední rozvor s jednokabinou

2,0 I TDI BMT	Pohon zadních kol	6stupňová manuální	90 (122)	EURO VI	5 000	2 356	2 644 – 2 098	2 200/3 500	3 500/750	7 500
2,0 I TDI BMT	Pohon zadních kol	6stupňová manuální	130 (177)	EURO VI	5 000	2 357	2 643 – 2 088	2 200/3 500	3 500/750	8 000

Crafter 50 dlouhý rozvor s jednokabinou

2,0 I TDI BMT	Pohon zadních kol	6stupňová manuální	90 (122)	EURO VI	5 000	2 454	2 546 – 1 987	2 200/3 500	3 500/750	7 500
2,0 I TDI BMT	Pohon zadních kol	6stupňová manuální	130 (177)	EURO VI	5 000	2 463	2 537 – 1 976	2 200/3 500	3 500/750	8 000

Crafter 50 dlouhý rozvor s převísem s jednokabinou

2,0 I TDI BMT	Pohon zadních kol	6stupňová manuální	90 (122)	EURO VI	5 000	2 508	2 492 – 1 884	2 200/3 500	3 500/750	7 500
2,0 I TDI BMT	Pohon zadních kol	6stupňová manuální	130 (177)	EURO VI	5 000	2 517	2 483 – 1 875	2 200/3 500	3 500/750	8 000

Crafter 50 střední rozvor s dvojkabinou

2,0 I TDI BMT	Pohon zadních kol	6stupňová manuální	90 (122)	EURO VI	5 000	2 397	2 603 – 2 032	2 200/3 500	3 500/750	7 500
2,0 I TDI BMT	Pohon zadních kol	6stupňová manuální	130 (177)	EURO VI	5 000	2 406	2 594 – 2 022	2 200/3 500	3 500/750	8 000

Crafter 50 dlouhý rozvor s dvojkabinou

2,0 I TDI BMT	Pohon zadních kol	6stupňová manuální	90 (122)	EURO VI	5 000	2 514	2 486 – 1 905	2 200/3 500	3 500/750	7 500
2,0 I TDI BMT	Pohon zadních kol	6stupňová manuální	130 (177)	EURO VI	5 000	2 523	2 477 – 1 895	2 200/3 500	3 500/750	8 000

Zatížení tažného zařízení

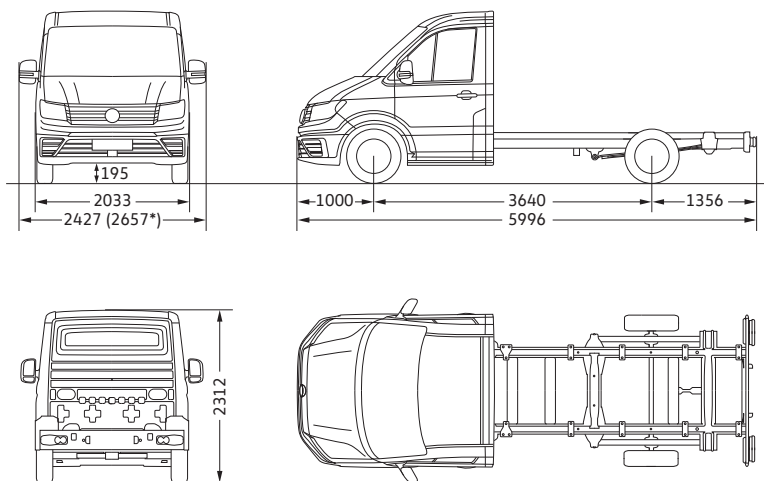
Svislé zatížení tažného zařízení (kg)	Hmotnost připojeného přívěsu (kg)
140	3 500

BMT = BlueMotion Technology

Vysvětlení indexovaných poznámek najdete na stránce „Vysvětlivky“.

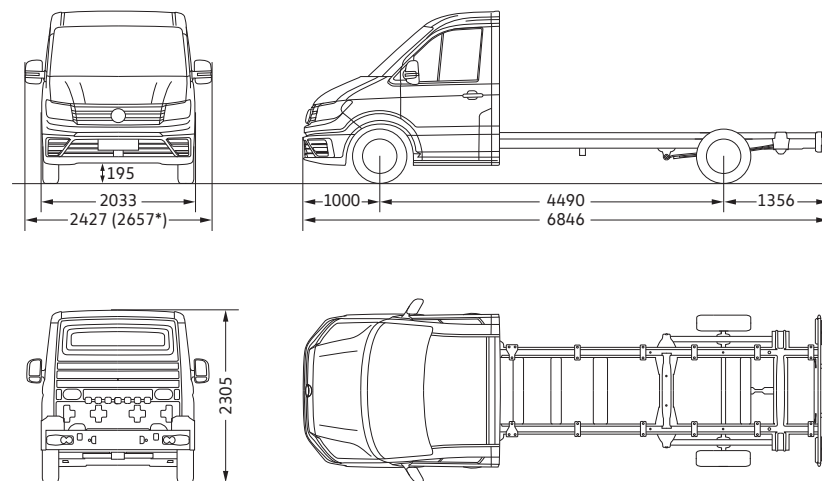
Rozměry

Crafter 35 podvozek střední rozvor s jednokabinou



* Hodnota platí pro větší zpětná zrcátka prodloužená, která se dodávají na přání.

Crafter 35 podvozek dlouhý rozvor s jednokabinou



* Hodnota platí pro větší zpětná zrcátka prodloužená, která se dodávají na přání.

Průměr otáčení (m)

13,6

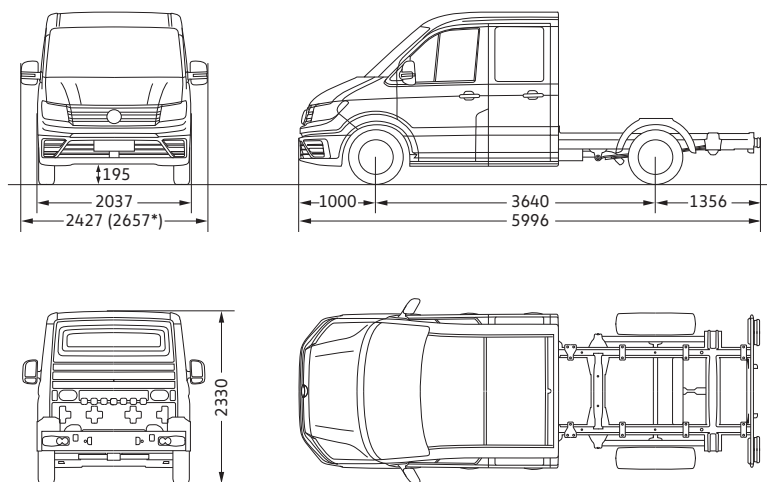
Průměr otáčení (m)

16,2

Všechny rozměry platí pro modely ze sériové produkce. Skutečné výškové rozměry se v závislosti na výbavě mohou odlišovat od uvedených hodnot o ± 40 mm. Rozměrové náčrtky nejsou uvedeny v měřítku.

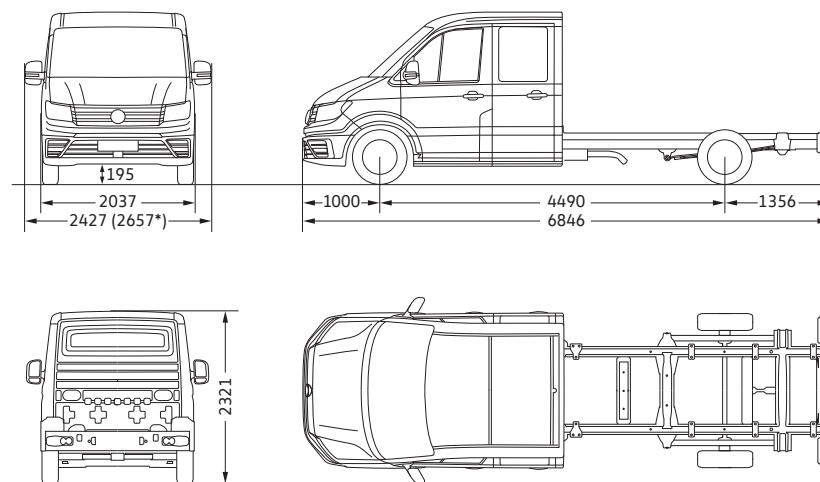
Rozměry

Crafter 35 podvozek střední rozvor s dvojkabinou



* Hodnota platí pro větší zpětná zrcátka prodloužená, která se dodávají na přání.

Crafter 35 podvozek dlouhý rozvor s dvojkabinou



* Hodnota platí pro větší zpětná zrcátka prodloužená, která se dodávají na přání.

Průměr otáčení (m)

13,6

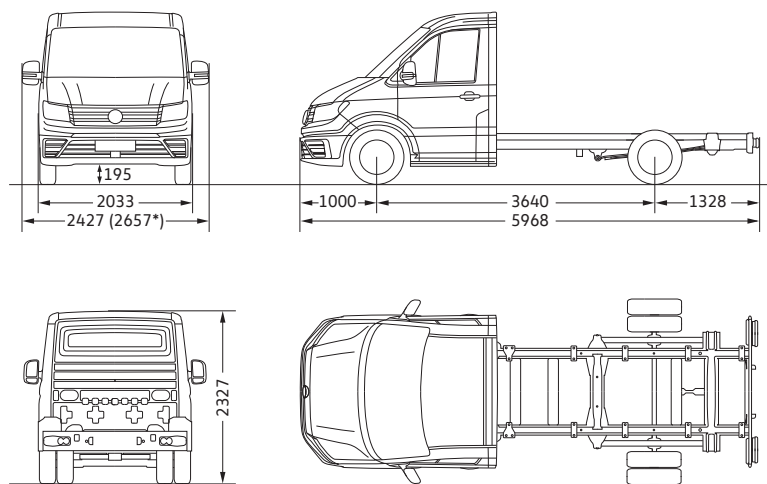
Průměr otáčení (m)

16,2

Všechny rozměry platí pro modely ze sériové produkce. Skutečné výškové rozměry se v závislosti na výbavě mohou odlišovat od uvedených hodnot o ± 40 mm. Rozměrové náčrtky nejsou uvedeny v měřítku.

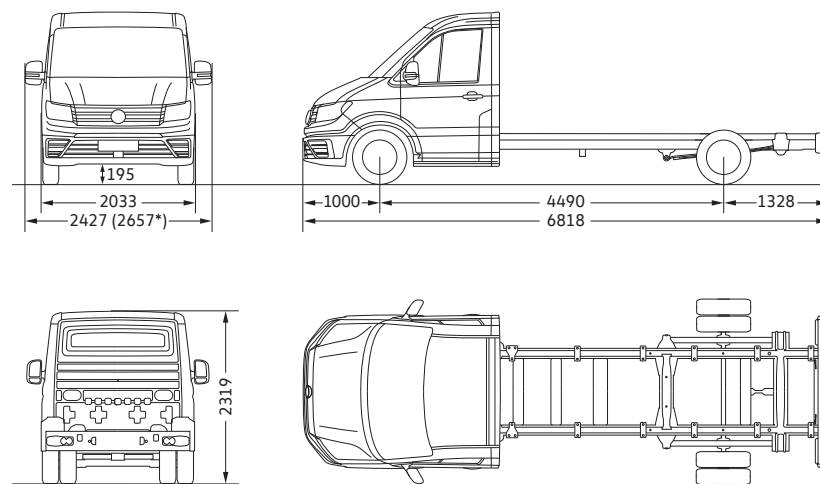
Rozměry

Crafter 50 podvozek střední rozvor s jednokabinou



* Hodnota platí pro větší zpětná zrcátka prodloužená, která se dodávají na přání.

Crafter 50 podvozek dlouhý rozvor s jednokabinou



* Hodnota platí pro větší zpětná zrcátka prodloužená, která se dodávají na přání.

Průměr otáčení (m)

13,6

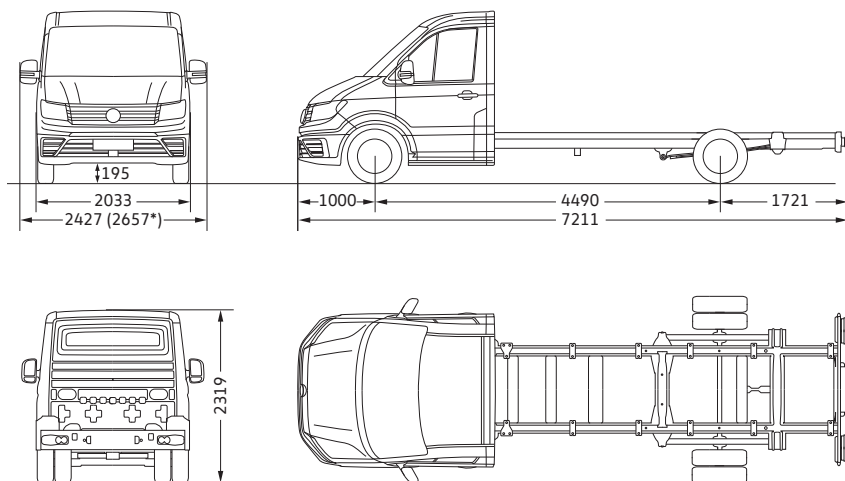
Průměr otáčení (m)

16,2

Všechny rozměry platí pro modely ze sériové produkce. Skutečné výškové rozměry se v závislosti na výbavě mohou odlišovat od uvedených hodnot o ± 40 mm. Rozměrové náčrtky nejsou uvedeny v měřítku.

Rozměry

Crafter 50 podvozek dlouhý rozvor s převisem s jednokabinou



* Hodnota platí pro vnější zpětná zrcátka prodloužená, která se dodávají na přání.

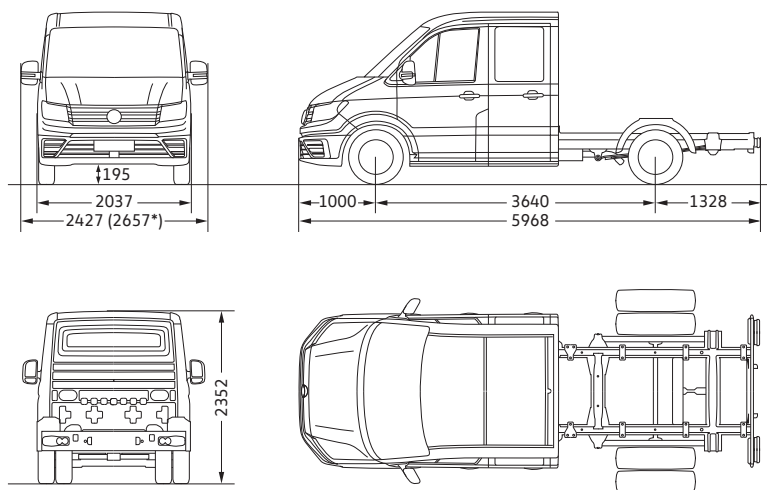
Průměr otáčení (m)

16,2

Všechny rozměry platí pro modely ze sériové produkce. Skutečné výškové rozměry se v závislosti na výbavě mohou odlišovat od uvedených hodnot o ± 40 mm. Rozměrové náčrtky nejsou uvedeny v měřítku.

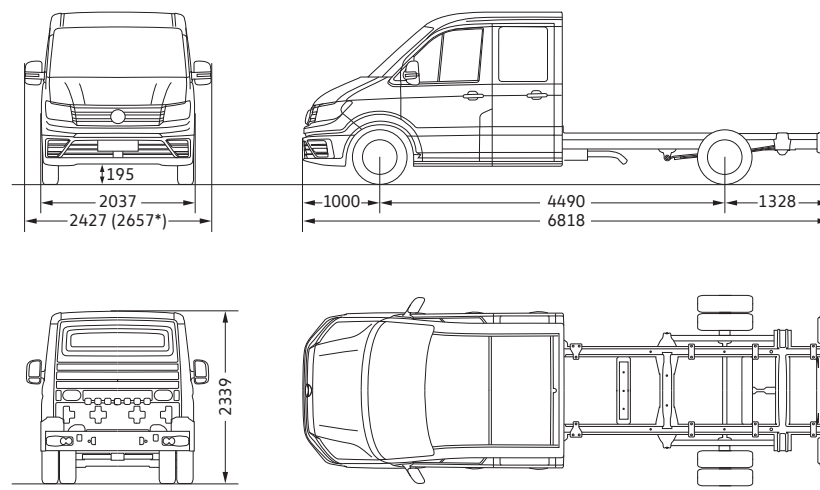
Rozměry

Crafter 50 podvozek střední rozvor s dvojkabinou



* Hodnota platí pro větší zpětná zrcátka prodloužená, která se dodávají na přání.

Crafter 50 podvozek dlouhý rozvor s dvojkabinou



* Hodnota platí pro větší zpětná zrcátka prodloužená, která se dodávají na přání.

Průměr otáčení (m)

13,6

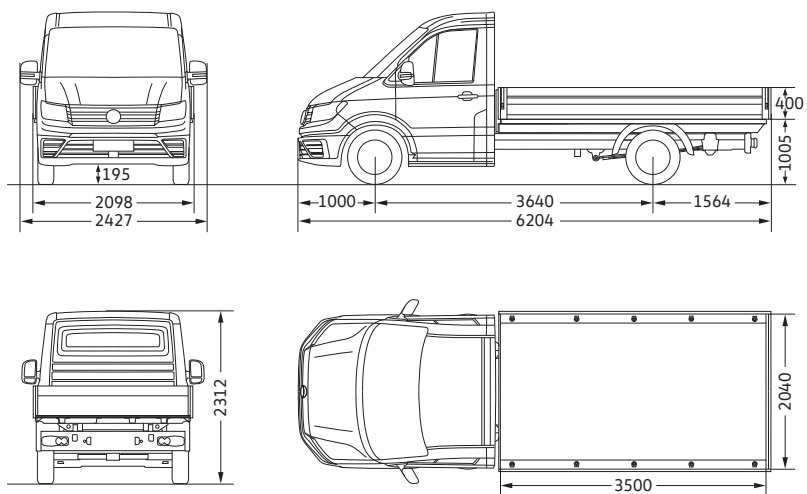
Průměr otáčení (m)

16,2

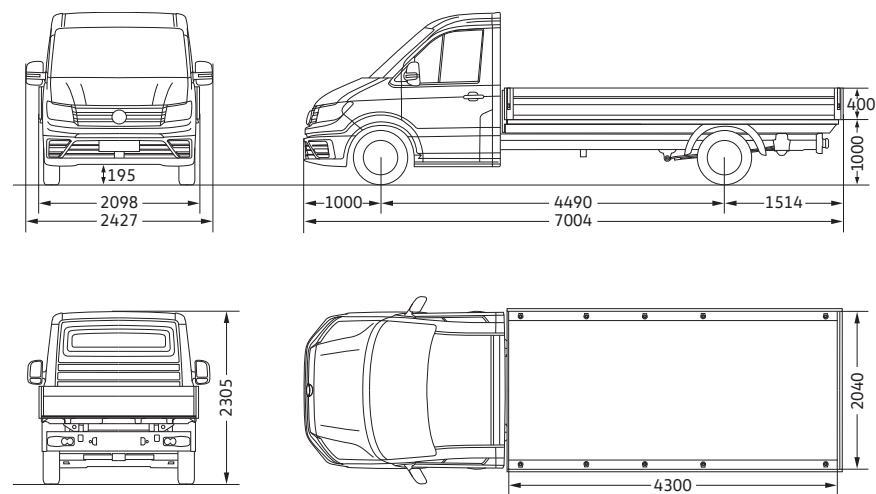
Všechny rozměry platí pro modely ze sériové produkce. Skutečné výškové rozměry se v závislosti na výbavě mohou odlišovat od uvedených hodnot o ± 40 mm. Rozměrové náčrtky nejsou uvedeny v měřítku.

Rozměry

Crafter 35 valník střední rozvor s jednokabinou



Crafter 35 valník dlouhý rozvor s jednokabinou

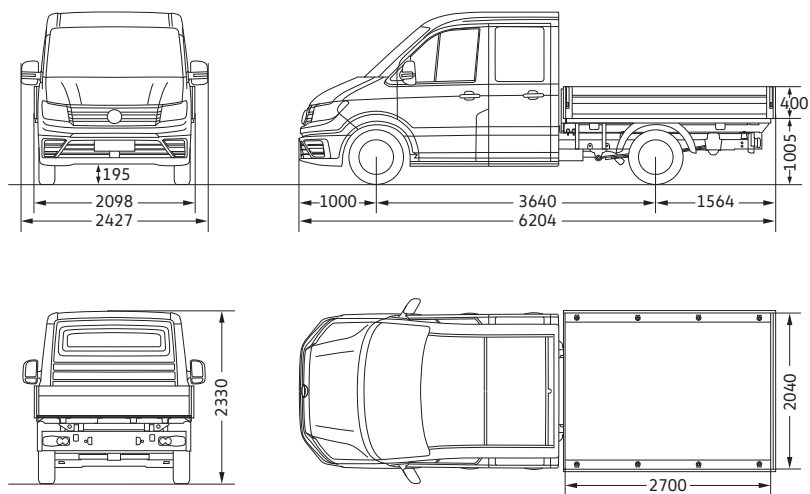


Velikost ložné plochy (m ²)	7,1	Velikost ložné plochy (m ²)	8,8
Průměr otáčení (m)	13,6	Průměr otáčení (m)	16,2

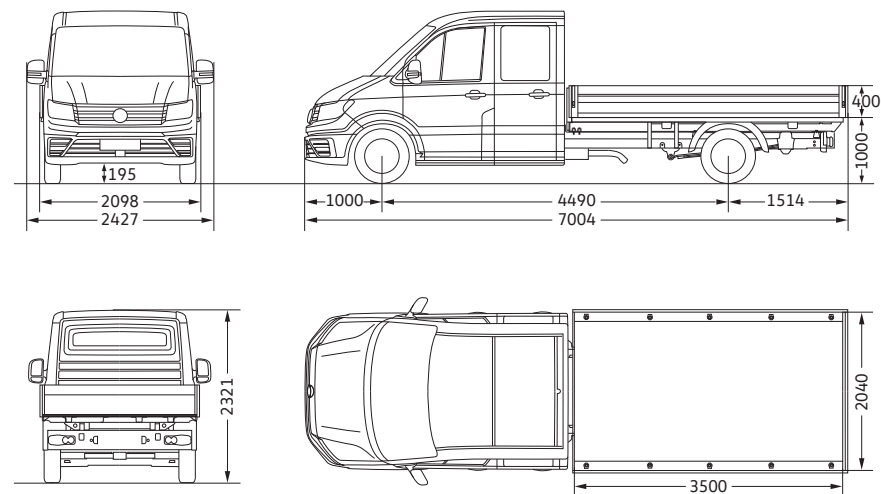
Všechny rozměry platí pro modely ze sériové produkce. Skutečné výškové rozměry se v závislosti na výbavě mohou odlišovat od uvedených hodnot o ±40 mm. Rozměrové náčrtky nejsou uvedeny v měřítku.

Rozměry

Crafter 35 valník střední rozvor s dvojkabinou



Crafter 35 valník dlouhý rozvor s dvojkabinou

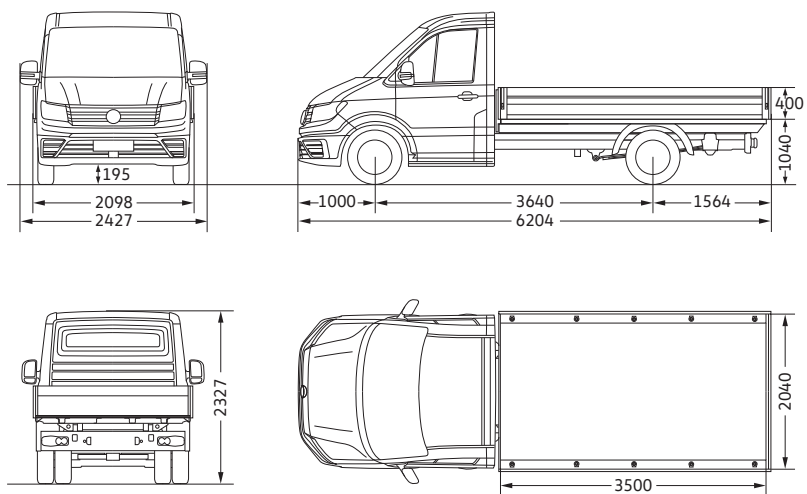


Velikost ložné plochy (m ²)	5,5	Velikost ložné plochy (m ²)	7,1
Průměr otáčení (m)	13,6	Průměr otáčení (m)	16,2

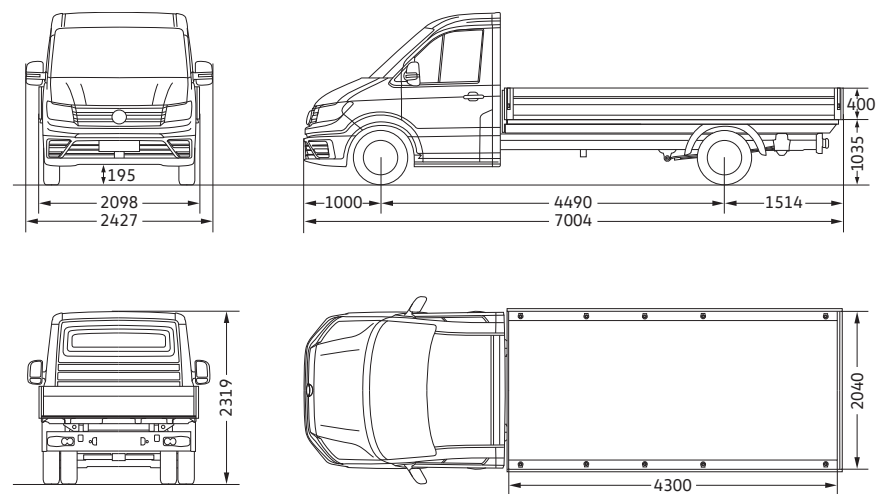
Všechny rozměry platí pro modely ze sériové produkce. Skutečné výškové rozměry se v závislosti na výbavě mohou odlišovat od uvedených hodnot o ±40 mm. Rozměrové náčrtky nejsou uvedeny v měřítku.

Rozměry

Crafter 50 valník střední rozvor s jednokabinou



Crafter 50 valník dlouhý rozvor s jednokabinou

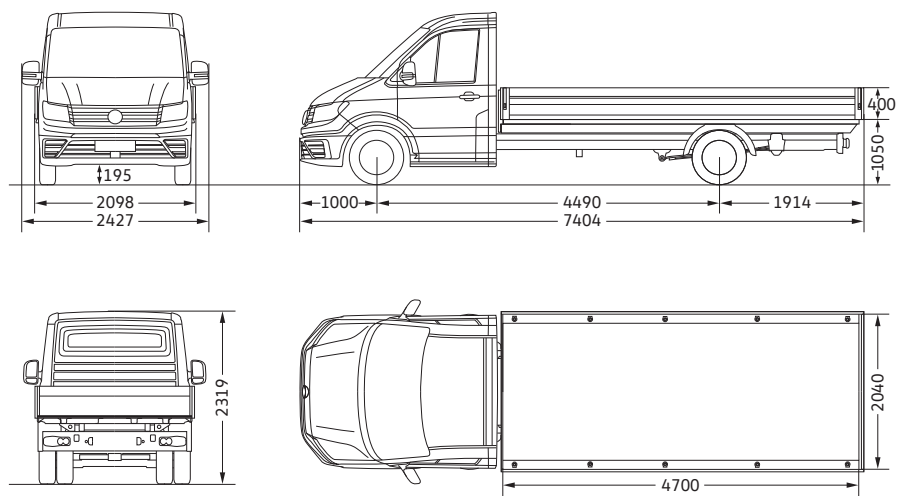


Velikost ložné plochy (m ²)	7,1	Velikost ložné plochy (m ²)	8,8
Průměr otáčení (m)	13,6	Průměr otáčení (m)	16,2

Všechny rozměry platí pro modely ze sériové produkce. Skutečné výškové rozměry se v závislosti na výbavě mohou odlišovat od uvedených hodnot o ±40 mm. Rozměrové náčrtky nejsou uvedeny v měřítku.

Rozměry

Crafter 50 valník dlouhý rozvor s převisem s jednokabinou

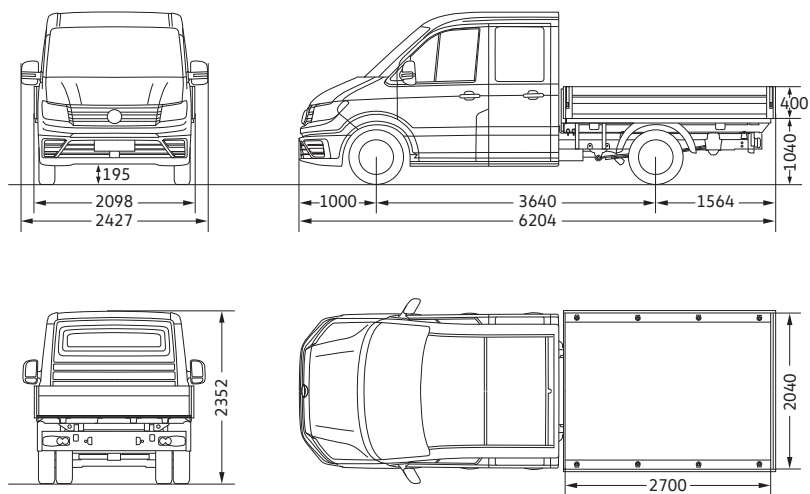


Velikost ložné plochy (m ²)	9,6
Průměr otáčení (m)	16,2

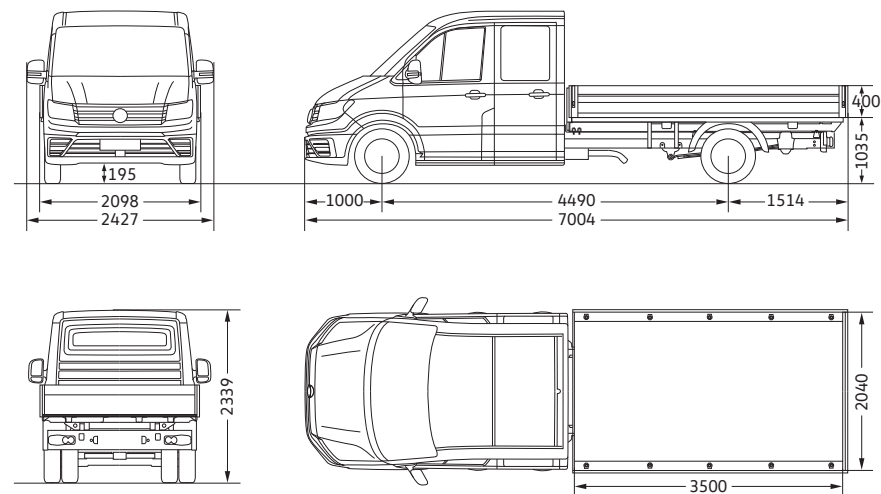
Všechny rozměry platí pro modely ze sériové produkce. Skutečné výškové rozměry se v závislosti na výbavě mohou odlišovat od uvedených hodnot o ±40 mm. Rozměrové náčrtky nejsou uvedeny v měřítku.

Rozměry

Crafter 50 valník střední rozvor s dvojkabinou



Crafter 50 Valník dlouhý rozvor s dvojkabinou












Velikost ložné plochy (m ²)	5,5	Velikost ložné plochy (m ²)	7,1
Průměr otáčení (m)	13,6	Průměr otáčení (m)	16,2

Všechny rozměry platí pro modely ze sériové produkce. Skutečné výškové rozměry se v závislosti na výbavě mohou odlišovat od uvedených hodnot o ±40 mm. Rozměrové náčrtky nejsou uvedeny v měřítku.

Označení pneumatik

Crafter skříňový vůz

Letní pneumatiky	Rozměry	Valivý odpor	Přilnavost za mokra	Externí valivý hluk	Hlučnost
	205/75 R 16 C 113/111	C – B	B – A	72 dB	
	235/65 R 16 C 115/113	C – B	C – A	72 – 70 dB	
	235/65 R 16 C 121/119	C – B	B – A	72 – 70 dB	
Celoroční pneumatiky	Rozměry	Valivý odpor	Přilnavost za mokra	Externí valivý hluk	Hlučnost
	205/75 R 16 C 113/111	C	A	73 dB	
	235/65 R 16 C 115/113	B	A	73 dB	
	235/65 R 16 C 121/119	B	A	73 dB	
Zimní pneumatiky	Rozměry	Valivý odpor	Přilnavost za mokra	Externí valivý hluk	Hlučnost
	205/75 R 16 C 113/111	E	B	73 dB	
	235/65 R 16 C 115/113	E – C	B	73 – 71 dB	
	235/65 R 16 C 121/119	C	B	71 dB	



Vliv na spotřebu pohonných hmot – správně zvolené pneumatiky Vám pomáhají šetřit palivo.



Přilnavost za mokra – kratší brzdná dráha zvyšuje Vaši bezpečnost.



Externí valivý hluk – tišší pneumatiky zvyšují jízdní komfort a méně zatěžují životní prostředí hlukovými emisemi.

Objednání pneumatik od konkrétního výrobce není z logistických a výrobně technických důvodů možné.

Vysvětlivky

1) Tento motor je vybaven vícestupňovým ošetřením výfukových plynů (filtr pevných částic a SCR katalyzátor). SCR katalyzátor (Selective Catalytic Reduction) mění oxidy dusíku obsažené ve výfukových plynech (NO_x) na dusík (N_2) a vodu (H_2O) bez vzniku nežádoucích vedlejších látek. Přeměna probíhá za použití synteticky vyráběného vodního roztoku močoviny např. AdBlue® (ISO 22241-1/AUS 32), který je ve zvláštní nádrži. V závislosti na typu vozu je nutné provozní kapalinu AdBlue® doplňovat i mimo servisní intervaly buď svépomocí, nebo v servisu Volkswagen.

2) Objem palivové nádrže: nafta cca 75 l, AdBlue® cca 18 l.

3) Uvedené hodnoty spotřeby paliva a emisí CO_2 jsou získávány předepsaným způsobem měření. Údaje se nevztahují na konkrétní vozidlo a nejsou součástí nabídky, ale slouží pouze pro účely srovnání jednotlivých typů vozidel. Spotřeba paliva a emise CO_2 konkrétního vozidla závisí nejen na hospodárném využití paliva, ale jsou ovlivněny také způsobem jízdy a dalšími netechnickými faktory (např. okolními podmínkami). Dodatečná výbava a příslušenství (nástavby, pneumatiky apod.) mohou mít za následek změnu jízdních parametrů, např. hmotnosti, valivého odporu či aerodynamických vlastností, a mohou také kromě počasí a podmínek v dopravě ovlivnit spotřebu paliva a výkon. Hodnoty spotřeby paliva a emisí CO_2 platí v určitém intervalu a mohou se lišit v závislosti na zvoleném formátu pneumatik a použití prvků výbavy na přání.

4) Udávaná provozní hmotnost vozidla zahrnuje podle směrnice EU) Nr. 1230/2012 v platném znění 68 kg pro řidiče, 7 kg pro zavazadla, všechny provozní kapaliny a hmotnost paliva při naplnění nádrže na 90 % jejího objemu. Provozní hmotnost může být ovlivněna dodatečnou výbavou, resp. linií výbavy. Skutečnou užitečnou hmotnost vozidla, která je daná jako rozdíl mezi celkovou hmotností a provozní hmotností, lze proto určit pouze zvážením automobilu.

Všeobecné a doplňující informace

Některé varianty modelu nejsou v nabídce pro Českou republiku.

TDI® a 4MOTION® – v České republice i ostatních státech jsou tato označení registrovanými značkami koncernu Volkswagen AG.

Skutečnost, že značka není v tomto dokumentu označena ®, nelze vykládat tak, že není registrovanou značkou a/nebo že by mohla být použita bez předchozího písemného svolení akciové společnosti Volkswagen. Produktová značka AdBlue® je registrovanou značkou Svazu automobilového průmyslu (Verband der Automobilindustrie e. V.).

Naše automobily jsou sériově vybaveny letními pneumatikami. Pro zimní období je nutné respektovat zákonnou úpravu. O zimní výbavě se prosím poraďte se svým prodejcem automobilů Volkswagen Užitkové vozy.

Veškeré údaje uvedené v této brožuře odpovídají stavu v době tisku a vztahují se na německý trh. O odchylkách pro Českou republiku se prosím informujte u svého prodejce automobilů Volkswagen Užitkové vozy.

Změny vyhrazeny.

Doplňující informace:

Servisní termíny se u automobilky Volkswagen dělí na servis výměny oleje a inspekční prohlídku. Zobrazení „Servis“ na displeji palubního počítače slouží jako upomínka na termín příštího servisu.

Servisní intervaly:

- Servis výměny oleje: po zobrazení zprávy „Servis“ na displeji palubního počítače, nejpozději po dvou letech s prodloužením servisních intervalů, resp. po ujetí 15 000 km pro TSI® / 20 000 km pro TDI® nebo po jednom roce bez prodloužení servisních intervalů. Podle toho co nastane dříve.
- Inspekční prohlídka: poprvé po dvou letech, nebo po ujetí 40 000 km, podle toho, co nastane dříve. Potom každý rok nebo po ujetí 30 000 km, podle toho, co nastane dříve.

Přesnější informace o servisních intervalech Vám poskytne nejbližší prodejce Volkswagen Užitkové vozy.

Zpětný odběr a recyklace ojetých vozidel:

Volkswagen respektuje veškeré požadavky moderní společnosti a zohledňuje je ve všech nových produktech nesoucích jeho značku. To platí samozřejmě také pro ochranu životního prostředí a přírodních zdrojů. Proto jsou všechna nová vozidla značky Volkswagen ekologicky recyklovatelná a lze je navíc bezplatně – za předpokladu splnění národních předpisů v jednotlivých zemích – odevzdat k ekologické likvidaci. Bližší informace o zpětném odběru a recyklaci ojetých vozidel získáte u svého prodejce automobilů Volkswagen Užitkové vozy.

Nový Crafter

765.1190.13.15 • Tištěno v České republice.

Změny vyhrazeny.

Vydání: listopad 2017.

www.vw-uzitkove.cz